

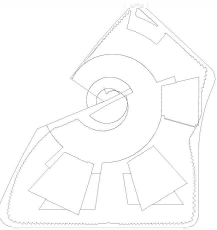
上海大歌剧院  
窗帘系统  
招标图

B1F



图例	说明	图例	说明
<span style="color: green;">—</span>	手动卷帘/透光	<span style="color: cyan;">—</span>	电动卷帘/透光
<span style="color: blue;">—</span>	电动卷帘/透光	<span style="color: cyan;">—</span>	手动25mm百叶 (办公室隔断)
<span style="color: red;">—</span>	电动卷帘/遮光	M	窗帘马达

注：  
1、图示一条多线段或者一个标注尺寸即为一幅窗帘；各区域遮阳方案请以最终版为准；  
2、窗帘马达位置需结合现场施工情况确认最终点位。



索引平面

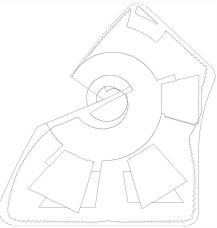
修改说明 DESCRIPTION OF REVISIONS			
版 号 VERSION NO.		摘 要 DISCRIPTION	
工 程 名 称 NAME OF PROJECT			
上海大歌剧院窗帘系统			
图 名 SHEET TITLE			
B1F平面布置方案图			
制图记录:			
绘制 CHIART	日期 DATE	审核 VERTFY	日期 DATE
总负责人 PROJECT MANAGER			
专业负责人 CHIEF			
设 计 DESIGNER			
图 号 DRAWING NO.		PM-01	
校 对 CHECK		批 准 APPROVAL	
类 别 DISCIPLINE		比 例 SCALE	1:1000
总页数 TOTAL PAGE		页 数 PAGE	

西立面大堂遮阳系统分段安装



图例	说明	图例	说明
<span style="color: green;">—</span>	手动卷帘/透光	<span style="color: purple;">—</span>	电动卷帘/隔光
<span style="color: blue;">—</span>	电动卷帘/透光	<span style="color: cyan;">—</span>	手动25mm百叶 (办公室隔断)
<span style="color: red;">—</span>	电动卷帘/登高	<span style="color: red;">M</span>	窗帘马达

注：  
1、图示一条多线段或者一个标注尺寸即为一幅窗帘；各区域遮阳方案请以最终版为准；  
2、窗帘马达位置需结合现场施工情况确认最终点位。



索引平面

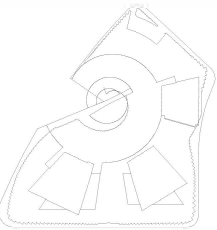
修改说明 DESCRIPTION OF REVISIONS			
版 号 VERSION NO.		摘 要 DISCRIPTION	
工 程 名 称 NAME OF PROJECT			
上海大歌剧院窗帘系统			
图 名 SHEET TITLE			
1F平面布置方案图			
制图记录:			
绘制 CHIART	日期 DATE	审核 VERTFY	日期 DATE
总负责人 PROJECT MANAGER			
专业负责人 CHIEF			
设 计 DESIGNER			
图 号 DRAWING NO.		PM-02	
校 对 CHECK		批 准 APPROVAL	
类 别 DISCIPLINE		比 例 SCALE	1:1000
总页数 TOTAL PAGE		页 数 PAGE	





图例	说明	图例	说明
<span style="color: green;">—</span>	手动卷帘/透光	<span style="color: blue;">—</span>	电动卷帘/透光
<span style="color: blue;">—</span>	电动卷帘/透光	<span style="color: red;">—</span>	手动25mm百叶 (办公室隔断)
<span style="color: red;">—</span>	电动卷帘/登高	<span style="color: red;">M</span>	窗帘马达

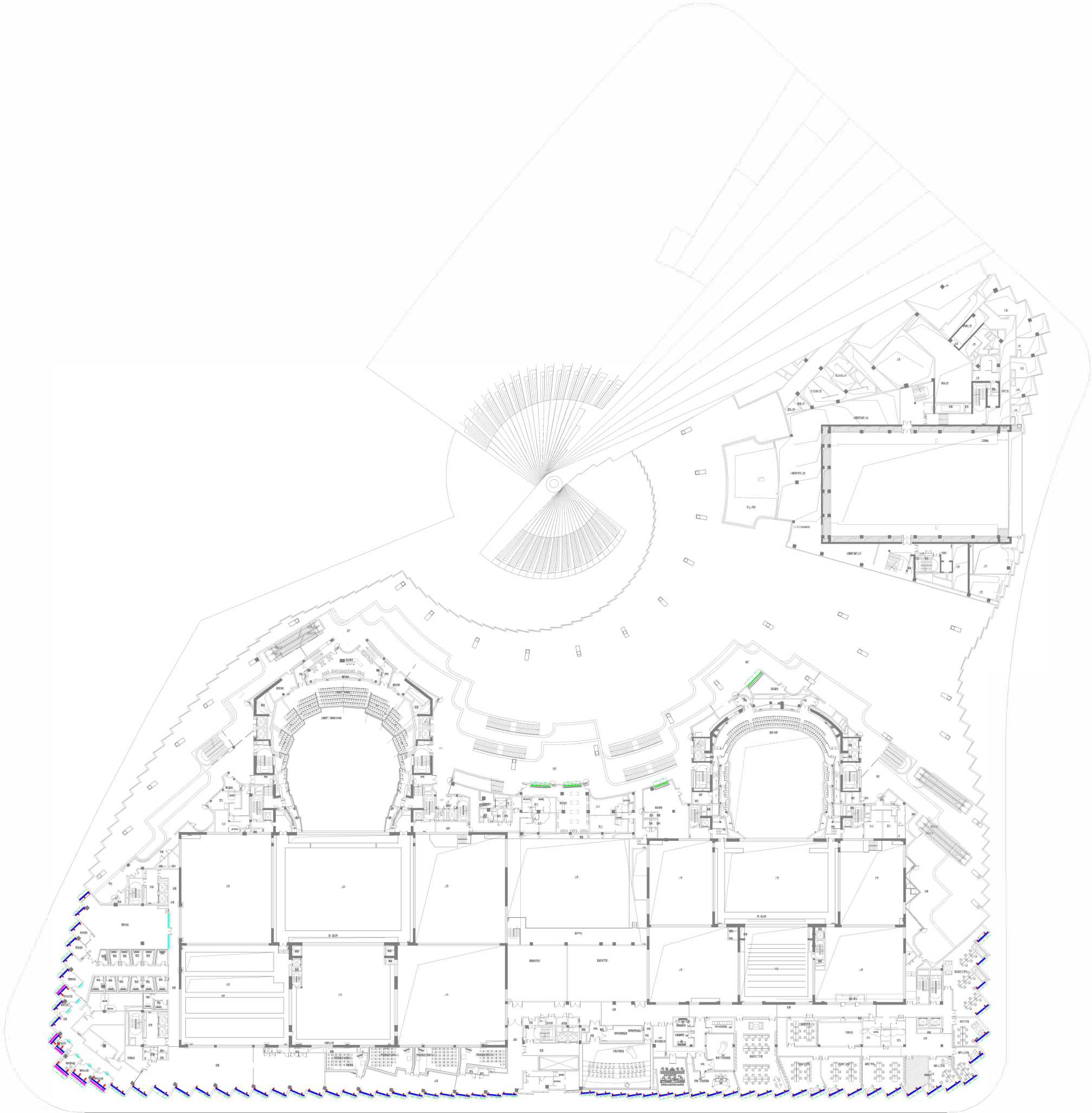
注：  
1、图示一条多线段或者一个标注尺寸即为一幅窗帘；各区域遮阳方案请以最终版为准；  
2、窗帘马达位置需结合现场施工情况确认最终点位。



索引平面

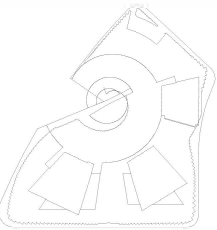
修改说明 DESCRIPTION OF REVISIONS			
版 号 VERSION NO.		摘 要 DISCRIPTION	
工 程 名 称 NAME OF PROJECT			
上海大歌剧院窗帘系统			
图 名 SHEET TITLE			
2F平面布置方案图			
制图记录:			
绘制 CHIART	日期 DATE	审核 VERTIFY	日期 DATE
总负责人 PROJECT MANAGER			
专业负责人 CHIEF			
设 计 DESIGNER			
图 号 DRAWING NO.		PM-03	
校 对 CHECK		批 准 APPROVAL	
类 别 DISCIPLINE		比 例 SCALE	1:1000
总页数 TOTAL PAGE		页 数 PAGE	





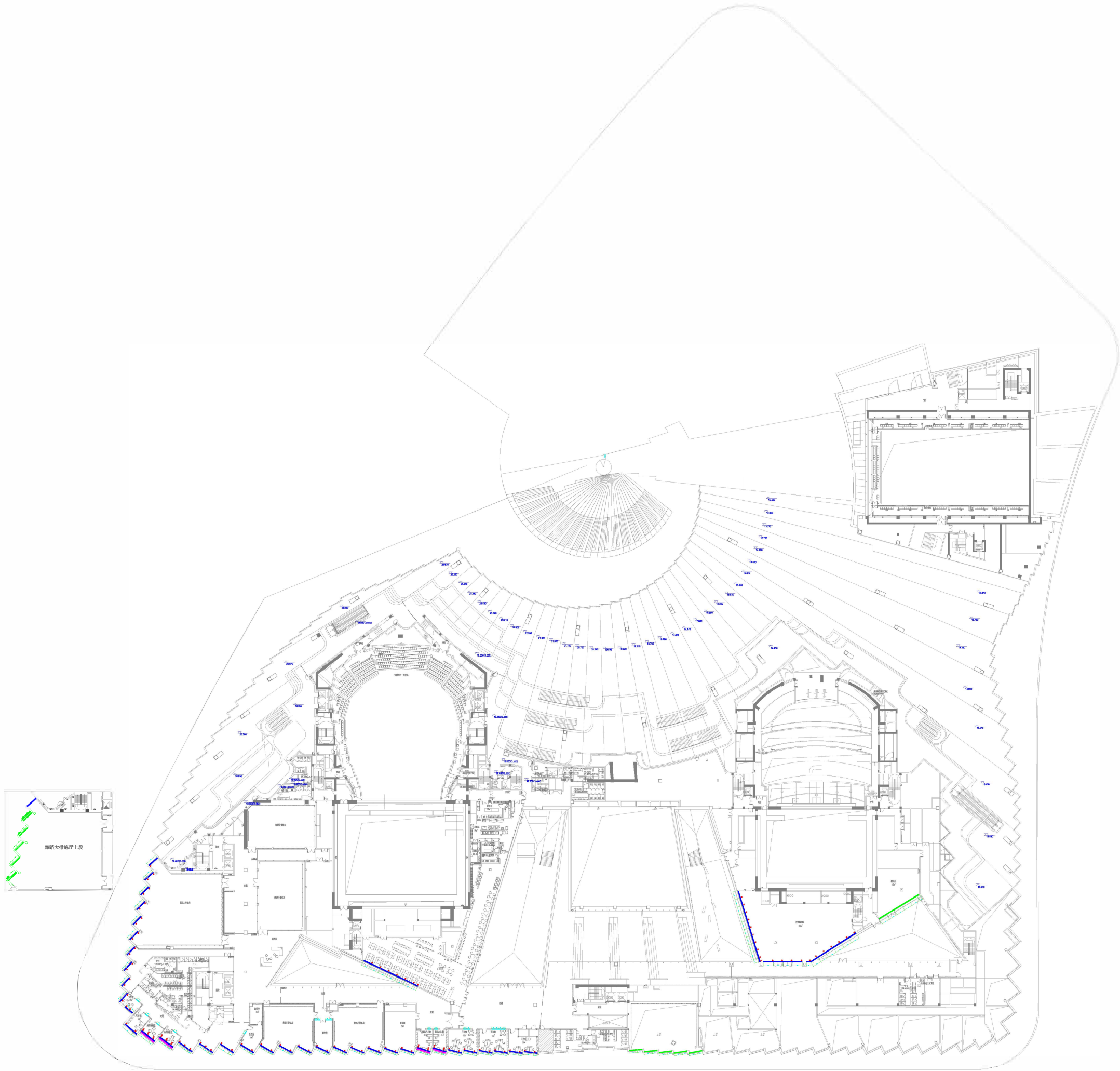
图例	说明	图例	说明
<span style="color: green;">—</span>	手动卷帘/透光	<span style="color: magenta;">—</span>	电动卷帘/隔光
<span style="color: blue;">—</span>	电动卷帘/透光	<span style="color: cyan;">—</span>	手动25mm百叶 (办公室隔断)
<span style="color: red;">—</span>	电动卷帘/登高	<span style="color: red;">M</span>	窗帘马达

注：  
1、图示一条多线段或者一个标注尺寸即为一幅窗帘；各区域遮阳方案请以最终版为准；  
2、窗帘马达位置需结合现场施工情况确认最终点位。



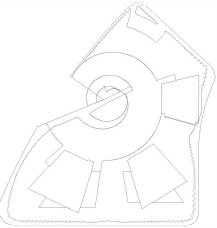
索引平面

修改说明 DESCRIPTION OF REVISIONS			
版 号 VERSION NO.		摘 要 DISCRIPTION	
工 程 名 称 NAME OF PROJECT			
上海大歌剧院窗帘系统			
图 名 SHEET TITLE			
3F平面布置方案图			
制图记录:			
绘制 CHIART	日期 DATE	审核 VERTFY	日期 DATE
总负责人 PROJECT MANAGER			
专业负责人 CHIEF			
设 计 DESIGNER			
图 号 DRAWING NO.		PM-04	
校 对 CHECK		批 准 APPROVAL	
类 别 DISCIPLINE		比 例 SCALE	1:1000
总页数 TOTAL PAGE		页 数 PAGE	



图例	说明	图例	说明
<span style="color: green;">—</span>	手动卷帘/透光	<span style="color: purple;">—</span>	电动卷帘/隔光
<span style="color: blue;">—</span>	电动卷帘/透光	<span style="color: cyan;">—</span>	手动25mm百叶 (办公室隔断)
<span style="color: red;">—</span>	电动卷帘/提高	<span style="color: red;">M</span>	窗帘马达

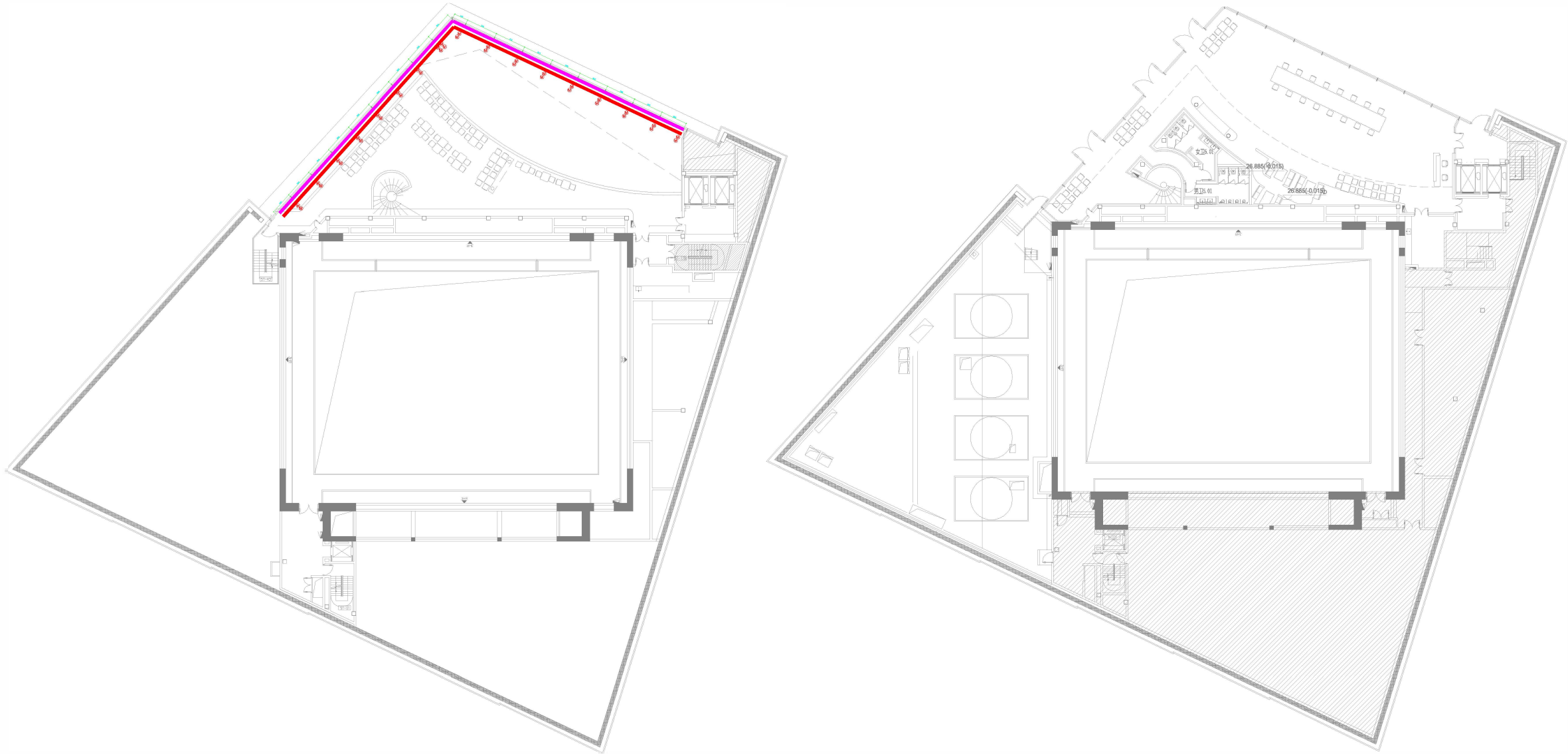
注：  
1、图示一条多线段或者一个标注尺寸即为一幅窗帘；各区域遮阳方案请以最终版为准；  
2、窗帘马达位置需结合现场施工情况确认最终点位。



索引平面

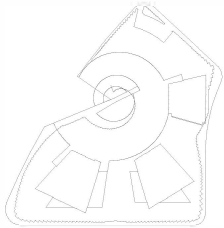
修改说明 DESCRIPTION OF REVISIONS			
版 号 VERSION NO.		摘 要 DISCRIPTION	
工 程 名 称 NAME OF PROJECT			
上海大歌剧院窗帘系统			
图 名 SHEET TITLE			
4F平面布置方案图			
制图记录:			
绘制 CHIART	日期 DATE	审核 VERTFY	日期 DATE
总负责人 PROJECT MANAGER			
专业负责人 CHIEF			
设 计 DESIGNER			
图 号 DRAWING NO.		PM-05	
校 对 CHECK		批 准 APPROVAL	
类 别 DISCIPLINE		比 例 SCALE	1:1000
总页数 TOTAL PAGE		页 数 PAGE	





图例	说明	图例	说明
<span style="color: green;">—</span>	手动卷帘/透光	<span style="color: blue;">—</span>	电动卷帘/透光
<span style="color: blue;">—</span>	电动卷帘/透光	<span style="color: red;">—</span>	手动25mm百叶 (办公室隔断)
<span style="color: red;">—</span>	电动卷帘/透光	<span style="color: red;">M</span>	窗帘马达

注：  
1、图示一条多线段或者一个标注尺寸即为一幅窗帘；各区域遮阳方案请以最终版为准；  
2、窗帘马达位置需结合现场施工情况确认最终点位。



索引平面

修改说明 DESCRIPTION OF REVISIONS			
版 号 VERSION NO.		摘 要 DISCRIPTION	
工 程 名 称 NAME OF PROJECT			
上海大歌剧院窗帘系统			
图 名 SHEET TITLE			
5F平面布置方案图			
制图记录:			
绘制 CHIART	日期 DATE	审核 VERTFY	日期 DATE
总负责人 PROJECT MANAGER			
专业负责人 CHIEF			
设 计 DESIGNER			
图 号 DRAWING NO.		PM-06	
校 对 CHECK		批 准 APPROVAL	
类 别 DISCIPLINE		比 例 SCALE	1:500
总页数 TOTAL PAGE		页 数 PAGE	