

# 上海古美设计中心室外景观改造工程 施工图

2025年4月28日

|         |                  |                |  |  |     |        |         |  |         |    |             |  |
|---------|------------------|----------------|--|--|-----|--------|---------|--|---------|----|-------------|--|
|         |                  |                |  |  |     |        |         |  |         |    |             |  |
| 图 纸 目 录 |                  |                |  |  |     |        |         |  |         |    |             |  |
| 项目名称    |                  | 古美设计中心室外景观改造工程 |  |  |     |        |         |  | 项目编号    |    | ZJ2024-0000 |  |
| 子项名称    |                  |                |  |  |     |        |         |  | 专 业     |    | 景观          |  |
| 序号      | 图 纸 名 称          |                |  |  |     | 图 号    | 修 改 版 次 |  | 出 图 日 期 | 图幅 | 备 注         |  |
| 01      | 封面               |                |  |  |     |        |         |  | 25. 04  | A2 |             |  |
| 02      | 目录               |                |  |  |     |        |         |  | 25. 04  | A3 |             |  |
|         | 总图部分             |                |  |  |     |        |         |  |         |    |             |  |
| 03      | 景观施工图设计说明        |                |  |  |     | LP-01  |         |  | 25. 04  | A2 |             |  |
| 04      | 景观总平面图、竖向标注图     |                |  |  |     | LP-02  |         |  | 25. 04  | A1 |             |  |
| 05      | 景观总平面尺寸标注图、坐标标注图 |                |  |  |     | LP-03  |         |  | 25. 04  | A1 |             |  |
| 06      | 景观总平面索引图、灯具布置图   |                |  |  |     | LP-04  |         |  | 25. 04  | A1 |             |  |
|         | 详图部分             |                |  |  |     |        |         |  |         |    |             |  |
| 07      | 景墙一详图            |                |  |  |     | LD-01  |         |  | 25. 04  | A2 |             |  |
| 08      | 景墙二详图、水景一详图      |                |  |  |     | LD-02  |         |  | 25. 04  | A1 |             |  |
| 09      | 水景二详图            |                |  |  |     | LD-03  |         |  | 25. 04  | A2 |             |  |
| 10      | 门头一详图            |                |  |  |     | LD-04  |         |  | 25. 04  | A1 |             |  |
| 11      | 门头二详图            |                |  |  |     | LD-05  |         |  | 25. 04  | A1 |             |  |
| 12      | 通用节点详图           |                |  |  |     | LD-06  |         |  | 25. 04  | A1 |             |  |
| 13      | 屋顶增加格栅详图         |                |  |  |     | LD-07  |         |  | 25. 04  | A1 |             |  |
| 14      | 灯具详图             |                |  |  |     | LD-08  |         |  | 25. 04  | A2 |             |  |
|         | 景观局部专项           |                |  |  |     |        |         |  |         |    |             |  |
| 15      | 景观尺寸、竖向平面图       |                |  |  |     | LP-001 |         |  | 25. 04  |    |             |  |
| 16      | 景观铺装材质平面图        |                |  |  |     | LP-002 |         |  | 25. 04  |    |             |  |
| 17      | 景观灯具平面图          |                |  |  |     | LP-003 |         |  | 25. 04  |    |             |  |
| 18      | 水景详图             |                |  |  |     | LP-901 |         |  | 25. 04  |    |             |  |
| 19      | 座椅详图             |                |  |  |     | LP-902 |         |  | 25. 04  |    |             |  |
|         | 绿化种植专项           |                |  |  |     |        |         |  |         |    |             |  |
| 20      | 绿化种植施工图设计说明      |                |  |  |     | LS-001 |         |  | 25. 04  |    |             |  |
| 21      | 苗木表              |                |  |  |     | LS-002 |         |  | 25. 04  |    |             |  |
| 22      | 植栽上木图            |                |  |  |     | LS-003 |         |  | 25. 04  |    |             |  |
| 23      | 植栽下木图            |                |  |  |     | LS-004 |         |  | 25. 04  |    |             |  |
| 项目负责人   |                  |                |  |  | 设计人 |        |         |  |         | 校对 |             |  |

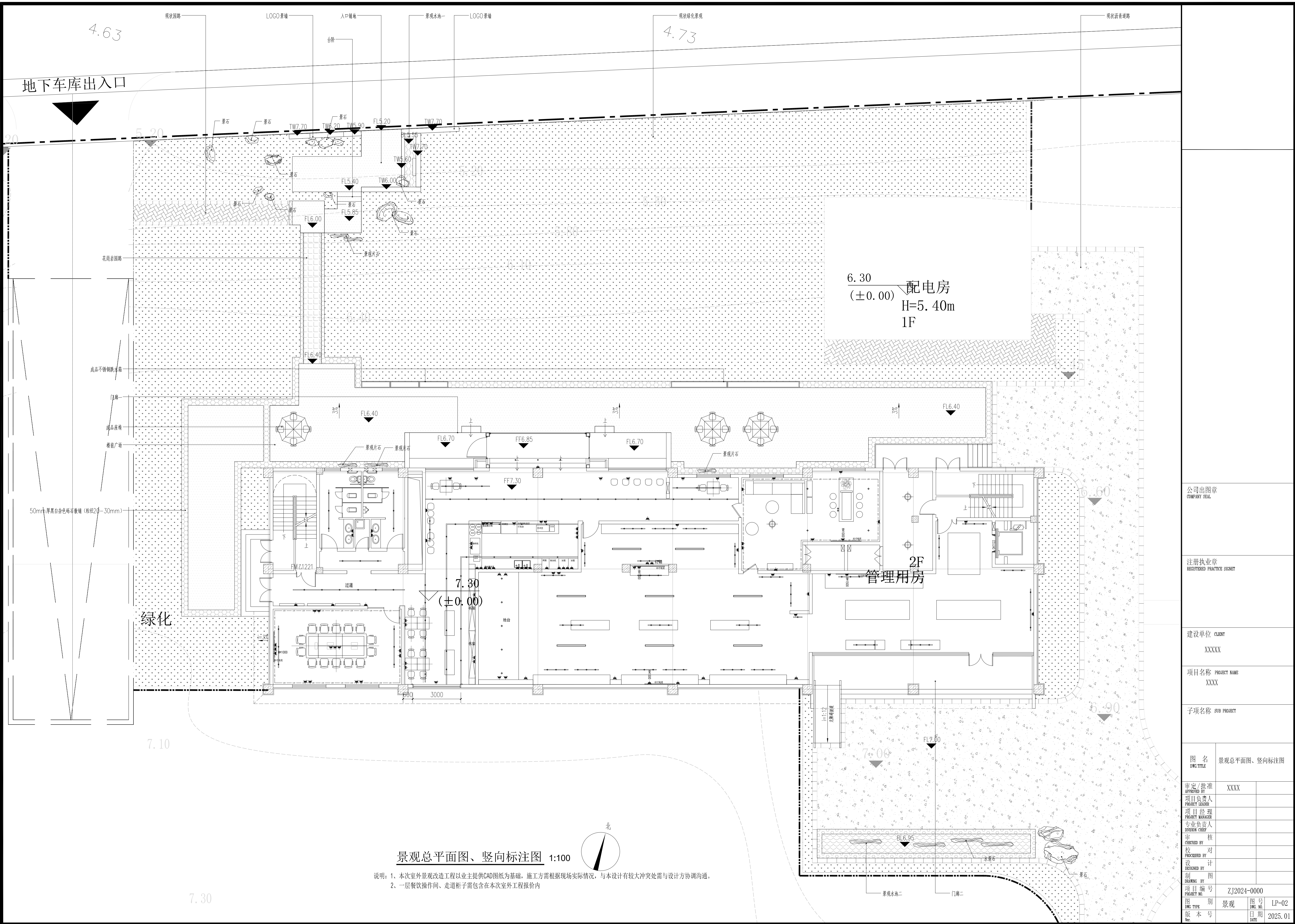
图 纸 目 录

[illegible]





|   |   |   |   |   |   |   |   |   |   |   |   |   |   |   |   |   |   |
|---|---|---|---|---|---|---|---|---|---|---|---|---|---|---|---|---|---|
| 年 | 月 | 日 | 年 | 月 | 日 | 年 | 月 | 日 | 年 | 月 | 日 | 年 | 月 | 日 | 年 | 月 | 日 |
| 电 | 报 | 日 | 电 | 报 | 日 | 电 | 报 | 日 | 电 | 报 | 日 | 电 | 报 | 日 | 电 | 报 | 日 |
| 建 | 筑 | 单 | 位 | 名 | 称 | 建 | 筑 | 单 | 位 | 名 | 称 | 建 | 筑 | 单 | 位 | 名 | 称 |
| 公 | 司 | 章 | 章 | 章 | 章 | 公 | 司 | 章 | 章 | 章 | 章 | 公 | 司 | 章 | 章 | 章 | 章 |



说明：1、本次室外景观改造工程以业主提供CAD图纸为基础，施工方需根据现场实际情况，与本设计有较大冲突处需与设计方协调沟通。  
2、一层餐饮操作间、走道柜子需包含在本次室外工程报价内

公司出图章  
COMPANY SEAL

注册执业章  
REGISTERED PRACTICE SIGNET

建设单位 CLIENT  
XXXXX

项目名称 PROJECT NAME  
XXXX

子项名称 SUB PROJECT

图名  
DWG TITLE  
景观总平面图、竖向标注图

审定/批准  
APPROVED BY  
XXXX

项目负责人  
PROJECT LEADER

项目经理  
PROJECT MANAGER

专业负责人  
DESIGN CHIEF

设计  
DESIGNED BY

校对  
CHECKED BY

制图  
DRAWING BY

图号  
PROJECT NO.  
ZJ2024-0000

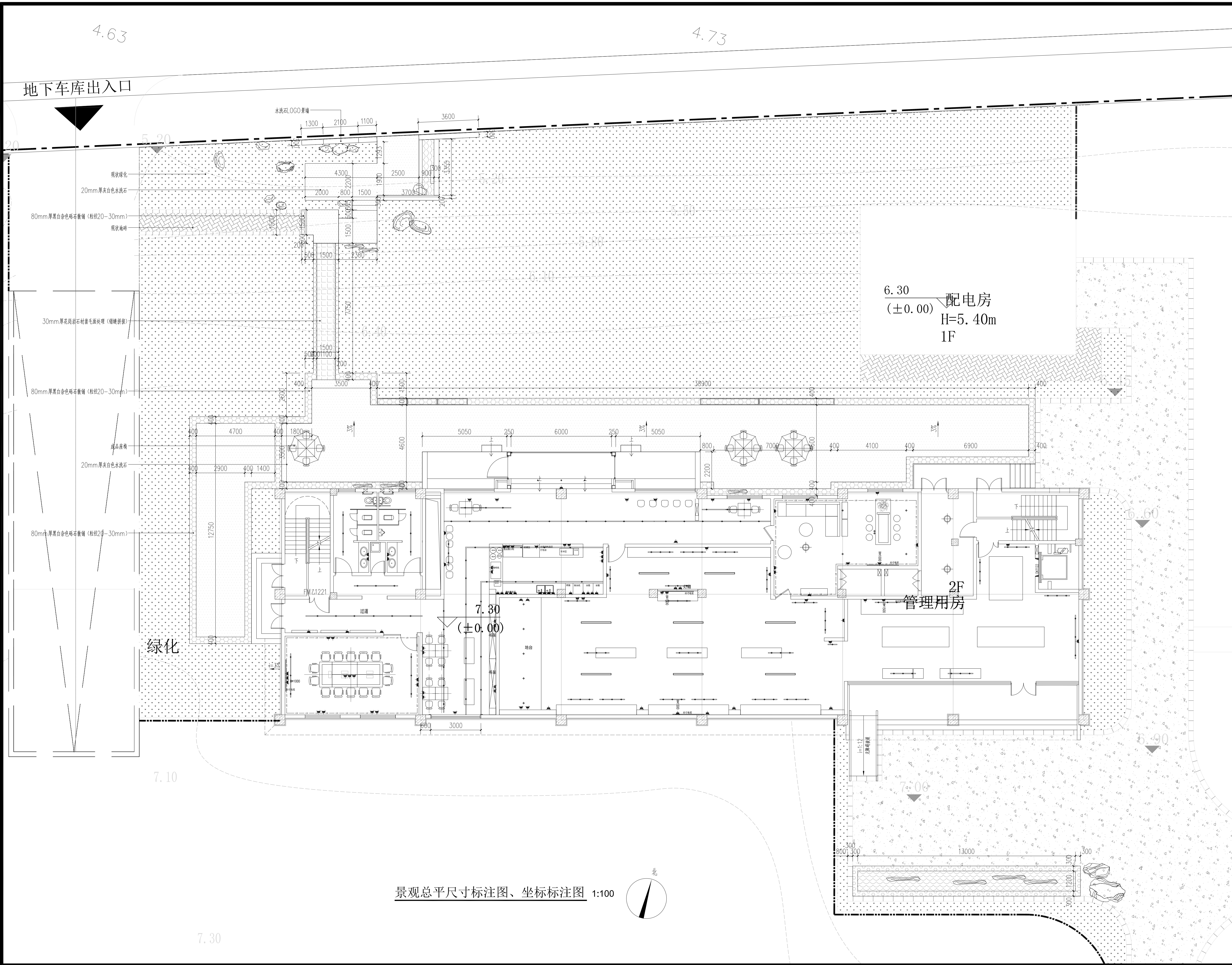
图别  
DWG TYPE  
景观

版本号  
Ver  
LP-02

日期  
DATE  
2025.01

(本图施工阶段须加盖我公司出图章,否则无效)

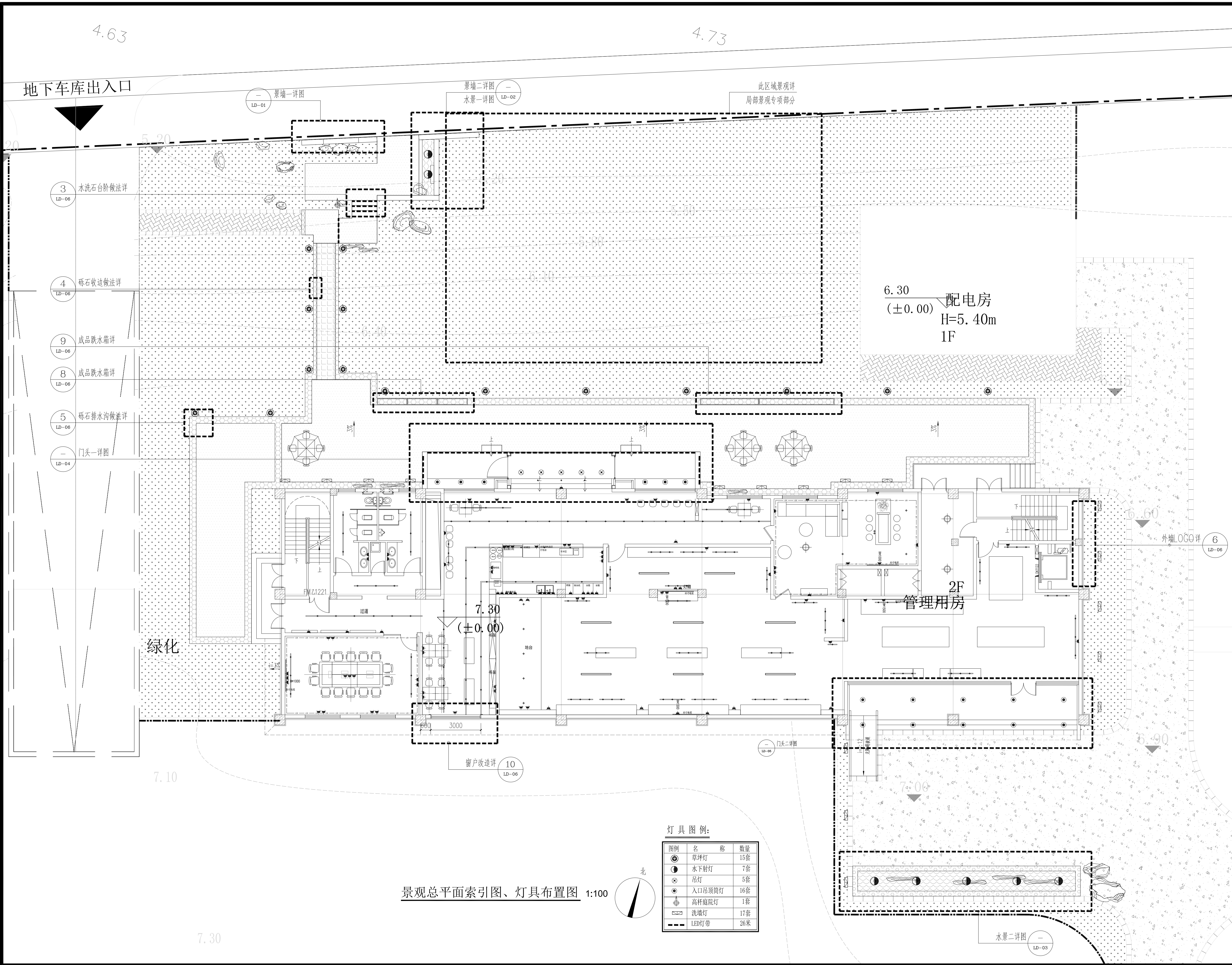
|   |    |   |   |   |   |   |   |  |
|---|----|---|---|---|---|---|---|--|
| 会 | 建  |   | 年 | 月 | 日 |   |   |  |
| 签 | 结  |   | 年 | 月 | 日 | 强 | 电 |  |
|   | 给  |   | 年 | 月 | 日 | 弱 | 电 |  |
|   | 排水 |   | 年 | 月 | 日 | 景 | 观 |  |
|   | 暖  | 5 | 年 | 月 | 日 | 装 | 饰 |  |



|                                     |  |                     |                 |
|-------------------------------------|--|---------------------|-----------------|
|                                     |  |                     |                 |
|                                     |  |                     |                 |
| 公司出图章<br>COMPANY SEAL               |  |                     |                 |
| 注册执业章<br>REGISTERED PRACTICE SIGNET |  |                     |                 |
| 建设单位 CLIENT<br><br>XXXX             |  |                     |                 |
| 项目名称 PROJECT NAME<br><br>XXXX       |  |                     |                 |
| 子项名称 SUB PROJECT                    |  |                     |                 |
| 图 名<br>DWG. TITLE                   |  | 景观总平尺寸标注图、<br>坐标标注图 |                 |
| 审定/批准<br>APPROVED BY                |  | XXXX                |                 |
| 项目负责人<br>PROJECT LEADER             |  |                     |                 |
| 项目经理<br>PROJECT MANAGER             |  |                     |                 |
| 专业负责人<br>DIVISION CHIEF             |  |                     |                 |
| 审 核<br>CHECKED BY                   |  |                     |                 |
| 校 对<br>PROCESSED BY                 |  |                     |                 |
| 设 计<br>DESIGNED BY                  |  |                     |                 |
| 制 图<br>DRAWING BY                   |  |                     |                 |
| 项目 编 号<br>PROJECT NO.               |  | ZJ2024-0000         |                 |
| 图 号 别<br>DWG. TYPE                  |  | 景观                  | 图 号<br>DWG. NO. |
| 版 本 号<br>Ver.                       |  |                     | LP-03           |
|                                     |  | 日 期<br>DATE         | 2025. 01        |

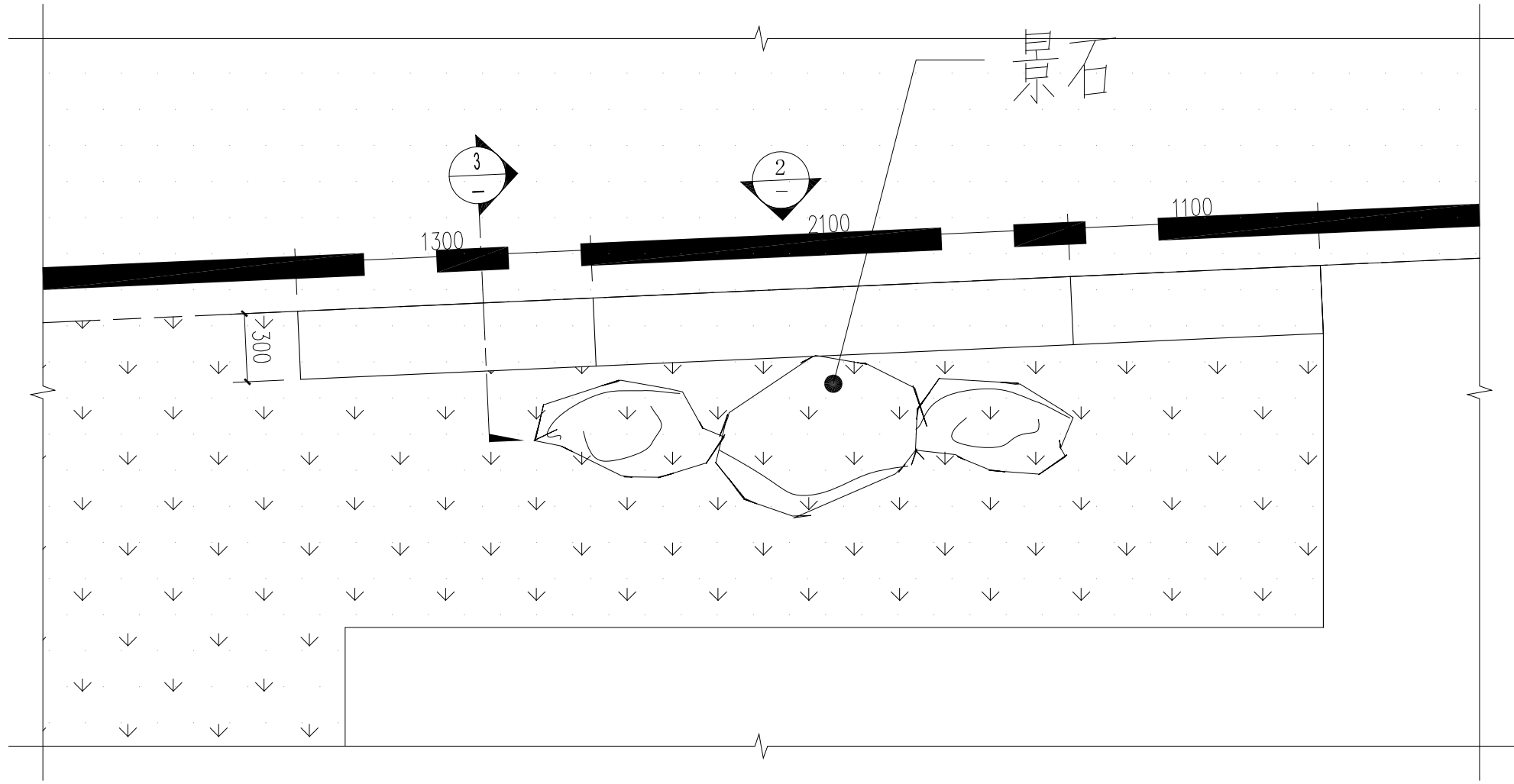


|   |    |   |   |   |   |   |   |  |
|---|----|---|---|---|---|---|---|--|
| 会 | 建  |   | 年 | 月 | 日 |   |   |  |
| 签 | 结  |   | 年 | 月 | 日 | 强 | 电 |  |
|   | 给  |   | 年 | 月 | 日 | 弱 | 电 |  |
|   | 排水 |   | 年 | 月 | 日 | 景 | 观 |  |
|   | 暖  | 5 | 年 | 月 | 日 | 装 | 饰 |  |

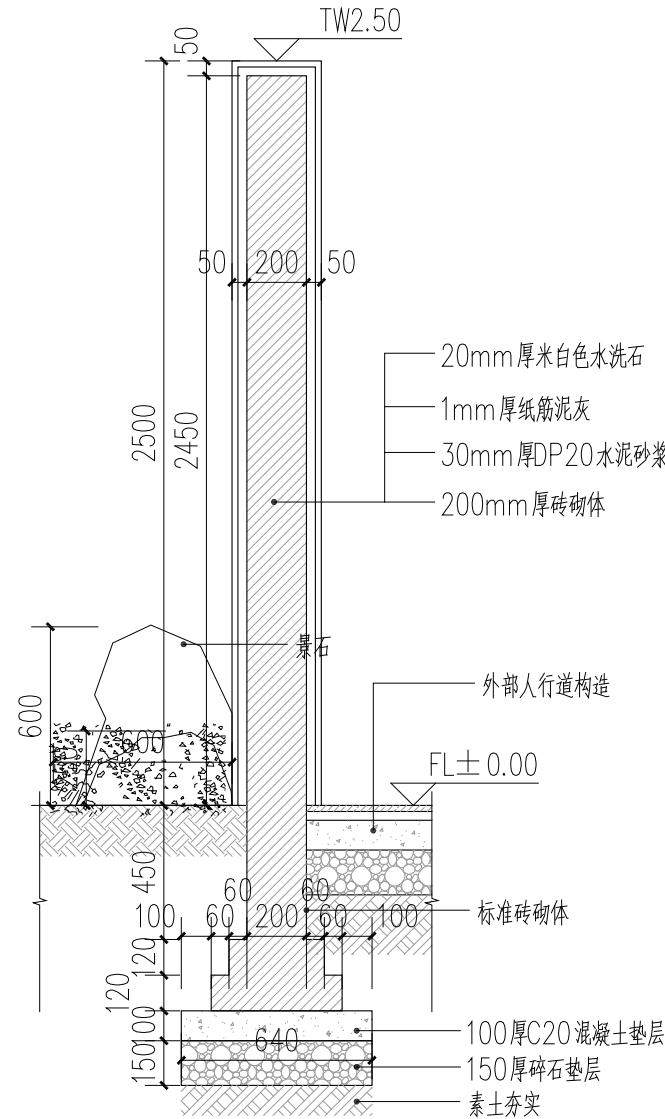


|                                     |  |                |                          |
|-------------------------------------|--|----------------|--------------------------|
|                                     |  |                |                          |
|                                     |  |                |                          |
| 公司出图章<br>COMPANY SEAL               |  |                |                          |
| 注册执业章<br>REGISTERED PRACTICE SIGNET |  |                |                          |
| 建设单位 CLIENT<br><br>XXXX             |  |                |                          |
| 项目名称 PROJECT NAME<br><br>XXXX       |  |                |                          |
| 子项名称 SUB PROJECT                    |  |                |                          |
| 图 名<br>DWG.TITLE                    |  | 景观总平面索引图、灯具布置图 |                          |
| 审定/批准<br>APPROVED BY                |  | XXXX           |                          |
| 项目负责人<br>PROJECT LEADER             |  |                |                          |
| 项目经理<br>PROJECT MANAGER             |  |                |                          |
| 专业负责人<br>DIVISION CHIEF             |  |                |                          |
| 审 核<br>CHECKED BY                   |  |                |                          |
| 校 对<br>PROCESSED BY                 |  |                |                          |
| 设 计<br>DESIGNED BY                  |  |                |                          |
| 制 图<br>DRAWING BY                   |  |                |                          |
| 项目 编号<br>PROJECT NO.                |  | ZJ2024-0000    |                          |
| 图 号 别<br>DWG. TYPE                  |  | 景观             | 图 号<br>DWG. NO.<br>LP-04 |
| 版 本 号<br>Ver.                       |  |                | 日 期<br>DATE<br>2025. 01  |

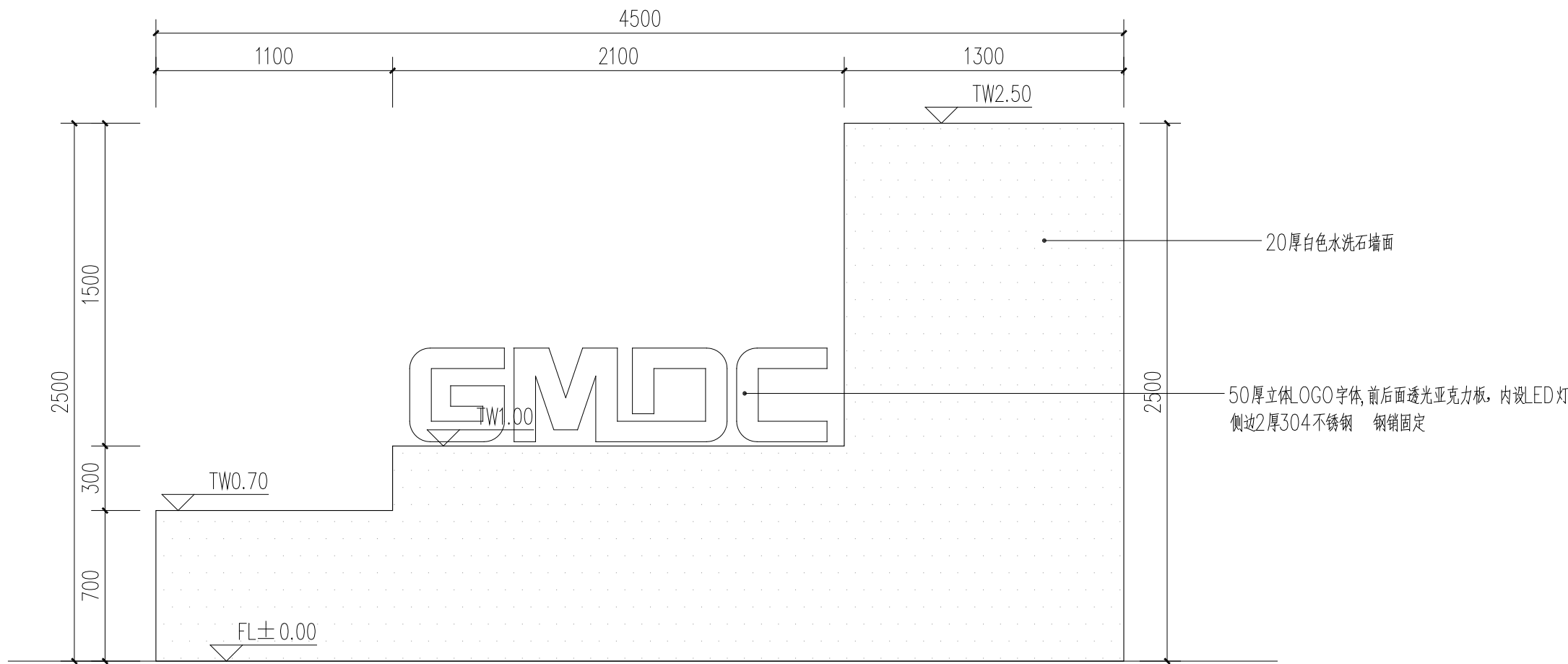
|   |   |   |   |   |   |   |   |   |   |   |   |   |   |   |
|---|---|---|---|---|---|---|---|---|---|---|---|---|---|---|
| 日 | 月 | 年 | 日 | 月 | 年 | 日 | 月 | 年 | 日 | 月 | 年 | 日 | 月 | 年 |
| 电 | 强 | 电 | 弱 | 电 | 弱 | 电 | 弱 | 电 | 弱 | 电 | 弱 | 电 | 弱 | 电 |
| 日 | 日 | 日 | 日 | 日 | 日 | 日 | 日 | 日 | 日 | 日 | 日 | 日 | 日 | 日 |
| 施 | 装 | 施 | 装 | 施 | 装 | 施 | 装 | 施 | 装 | 施 | 装 | 施 | 装 | 施 |
| 通 | 通 | 通 | 通 | 通 | 通 | 通 | 通 | 通 | 通 | 通 | 通 | 通 | 通 | 通 |
| 会 | 会 | 会 | 会 | 会 | 会 | 会 | 会 | 会 | 会 | 会 | 会 | 会 | 会 | 会 |



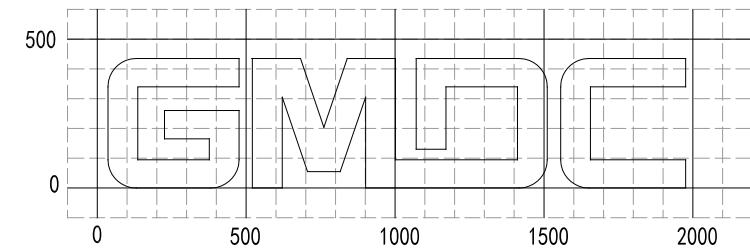
① 景墙一平面尺寸图 1:25



③ 景墙一剖面图 1:25



② 景墙立面图 1:25



④ LOGO尺寸图 1:25

小网格：100x100 大网格：500x500

公司出图章  
COMPANY SEAL

注册执业章  
REGISTERED PRACTICE SIGNET

建设单位 CLIENT

项目名称 PROJECT NAME  
XXXXXX

子项名称 SUB PROJECT

图名  
DWG TITLE

景墙一详图

审定/批准  
APPROVED BY

XXXXX

项目负责人  
PROJECT LEADER

项目经理  
PROJECT MANAGER

专业负责人  
DIVISION CHIEF

审核  
CHECKED BY

校对  
PROCESSED BY

设计  
DESIGNED BY

制图  
DRAWING BY

项目编号  
PROJECT NO.

图别  
DWG TYPE

景观

图号  
DWG. NO.

LD-01

版本号  
Ver.

日期  
DATE

2025. 01



|   |     |  |  |   |   |   |
|---|-----|--|--|---|---|---|
| 会 | 建筑  |  |  | 年 | 月 | 日 |
| 签 | 结构  |  |  | 年 | 月 | 日 |
|   | 给排水 |  |  | 年 | 月 | 日 |
|   | 暖通  |  |  | 年 | 月 | 日 |

① 景墙二平面图 1:25

② 景墙二立面图 1:25

③ 景墙二立面图 1:25

④ 景墙剖面图一 1:25

⑤ 景墙剖面图二 1:25

⑥ 水池一剖面图 1:25

⑦ 泵坑剖面详图 1:25

注明：水池需设计溢水口，DN50PE管

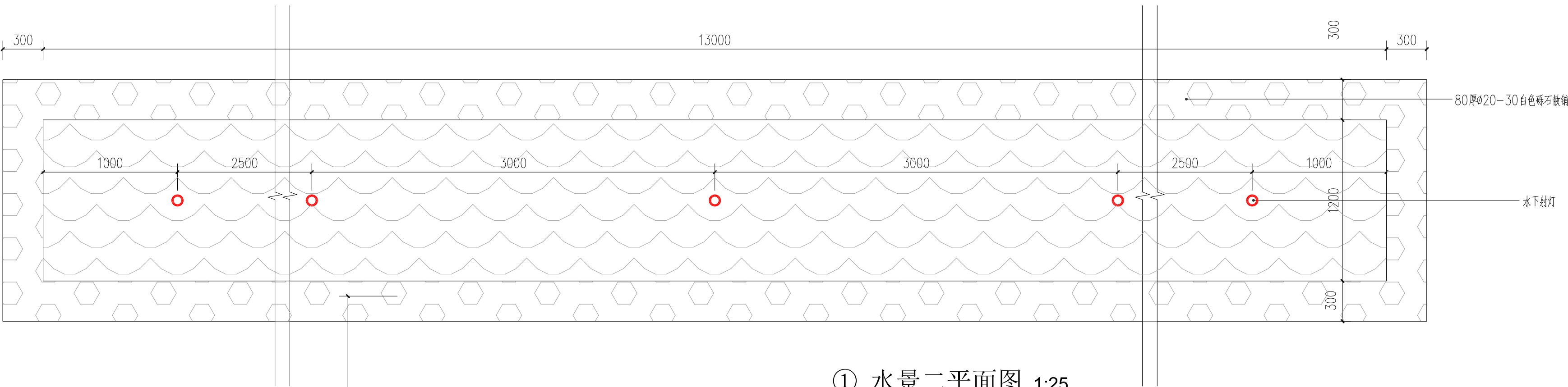
⑧ LOGO尺寸图 1:25

小网格: 100x100 大网格: 500x500

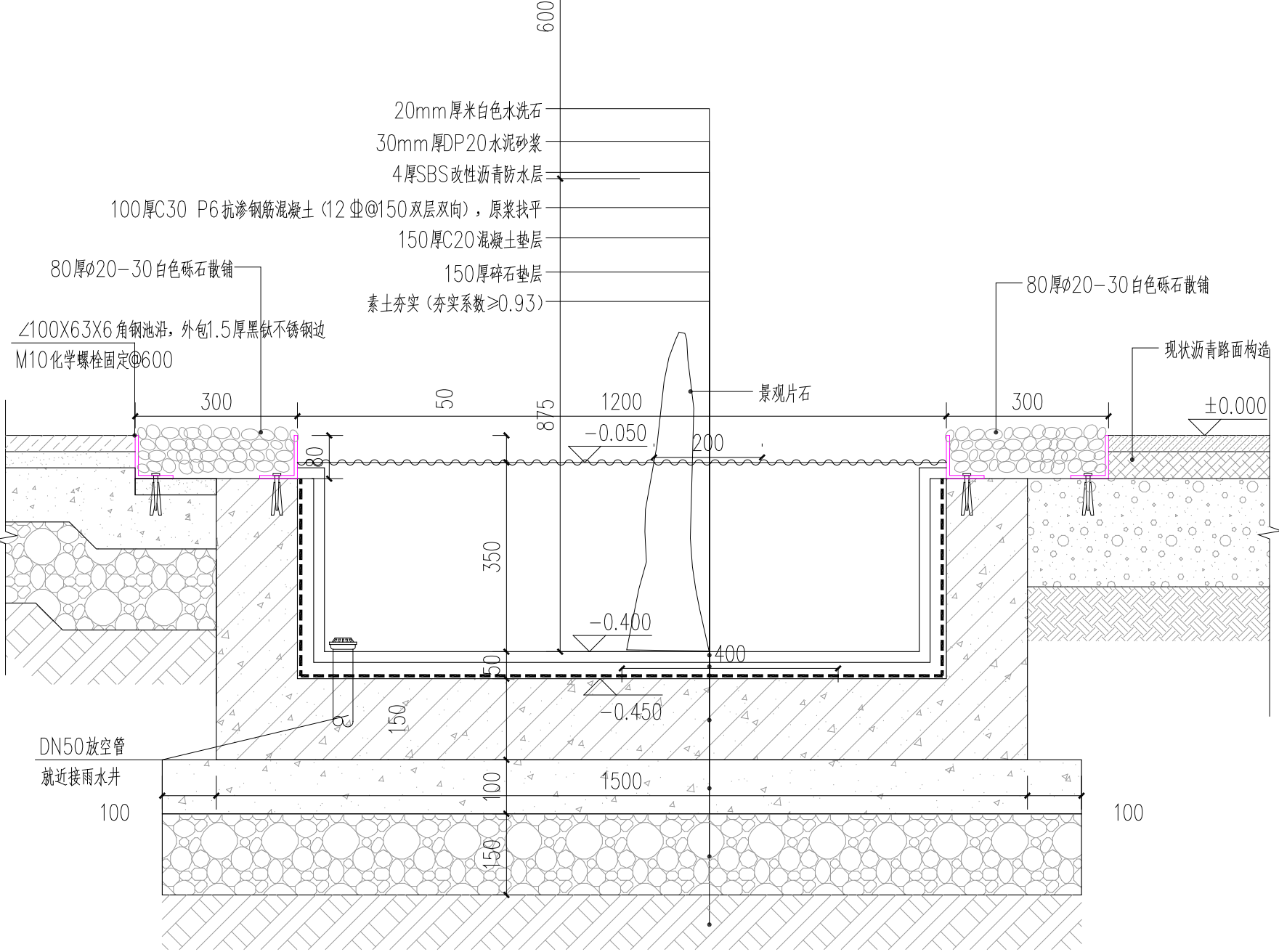
⑨ 水池一结构图 1:25

|                                     |             |                 |          |
|-------------------------------------|-------------|-----------------|----------|
|                                     |             |                 |          |
|                                     |             |                 |          |
| 公司出图章<br>COMPANY SEAL               |             |                 |          |
| 注册执业章<br>REGISTERED PRACTICE SIGNET |             |                 |          |
| 建设单位 CLIENT<br><br>XXXX             |             |                 |          |
| 项目名称 PROJECT NAME<br><br>XXXX       |             |                 |          |
| 子项名称 SUB PROJECT                    |             |                 |          |
| 图 名<br>DWG.TITLE                    |             | 景墙二详图<br>水景一详图  |          |
| 审定/批准<br>APPROVED BY                | XXXX        |                 |          |
| 项目负责人<br>PROJECT LEADER             |             |                 |          |
| 项目经理<br>PROJECT MANAGER             |             |                 |          |
| 专业负责人<br>DIVISION CHIEF             |             |                 |          |
| 审 核<br>CHECKED BY                   |             |                 |          |
| 校 对<br>PROCESSED BY                 |             |                 |          |
| 设 计<br>DESIGNED BY                  |             |                 |          |
| 制 图<br>DRAWING BY                   |             |                 |          |
| 项目 编号<br>PROJECT NO.                | ZJ2024-0000 |                 |          |
| 图 号 别<br>DWG. TYPE                  | 景观          | 图 号<br>DWG. NO. | LD-02    |
| 版 本 号<br>Ver.                       |             | 日 期<br>DATE     | 2025. 01 |

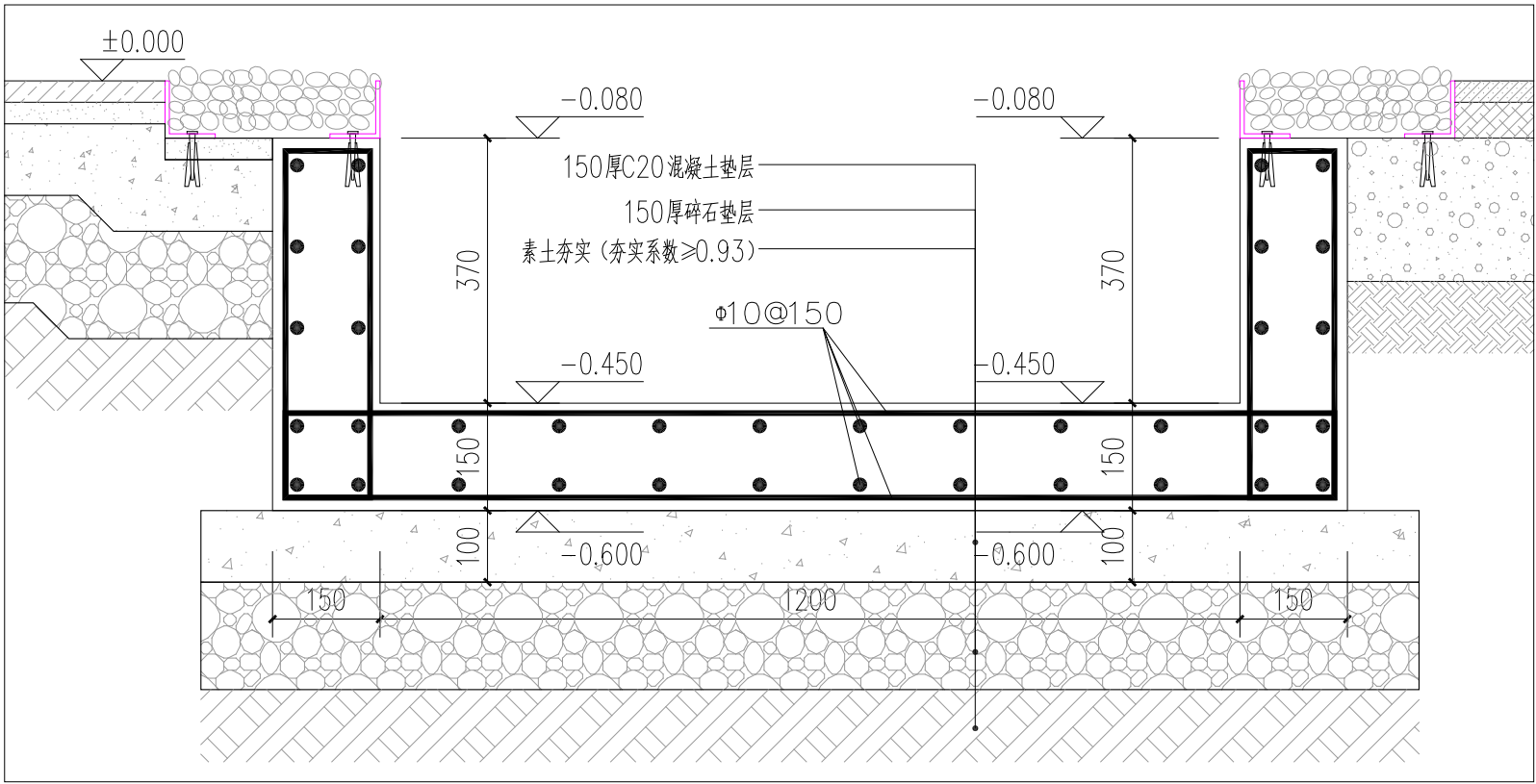
|    |          |  |   |   |   |  |  |    |   |   |   |
|----|----------|--|---|---|---|--|--|----|---|---|---|
| 会签 | 建筑<br>结构 |  | 年 | 月 | 日 |  |  |    | 年 | 月 | 日 |
|    |          |  | 年 | 月 | 日 |  |  | 强电 |   |   |   |
|    |          |  | 年 | 月 | 日 |  |  | 弱电 |   |   |   |
|    |          |  | 年 | 月 | 日 |  |  | 景观 |   |   |   |
|    |          |  | 年 | 月 | 日 |  |  | 装饰 |   |   |   |



① 水景二平面图 1:25



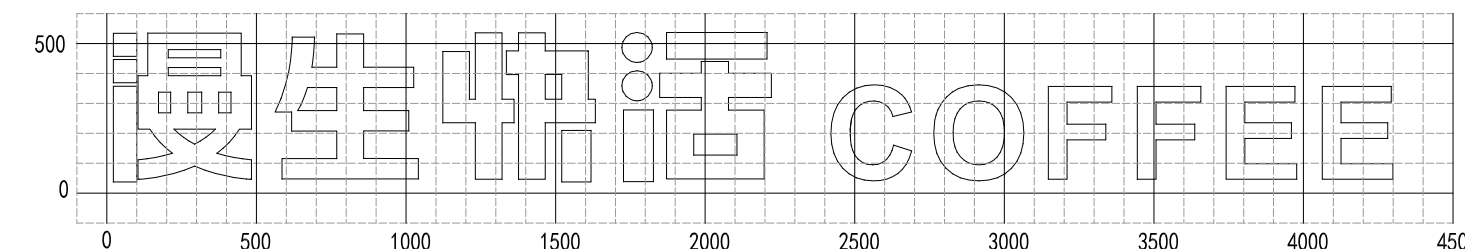
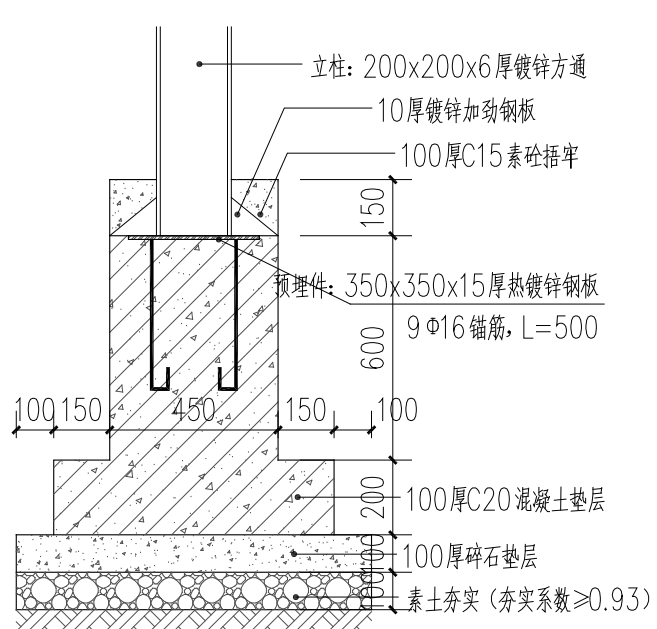
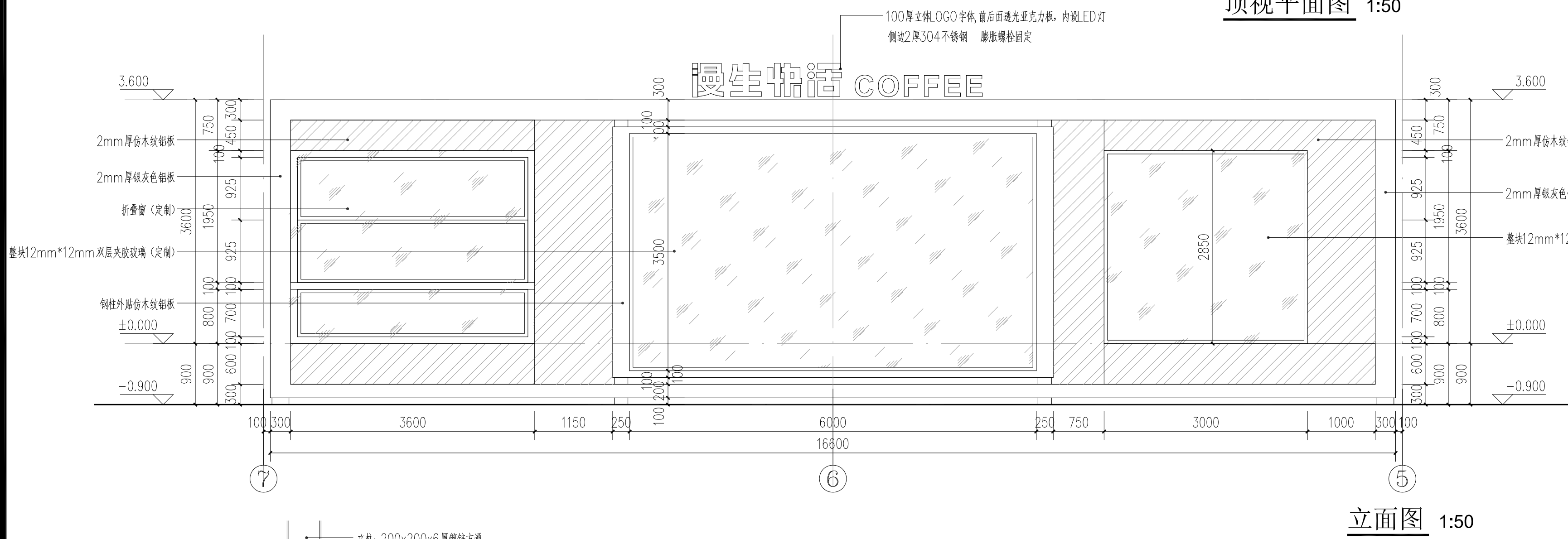
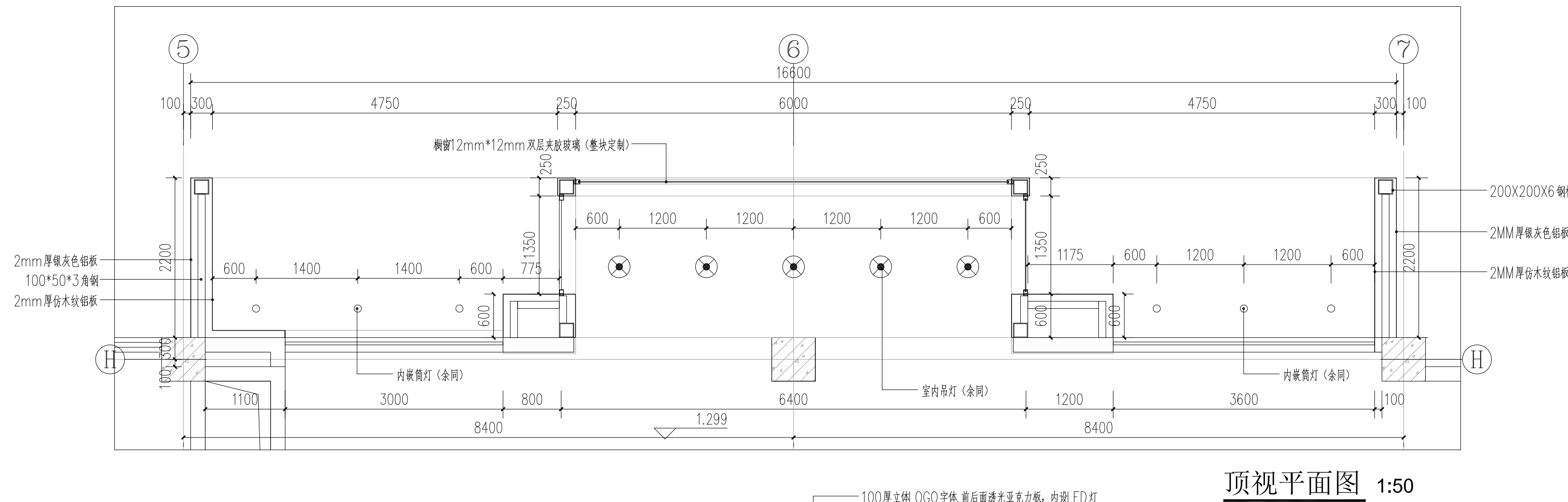
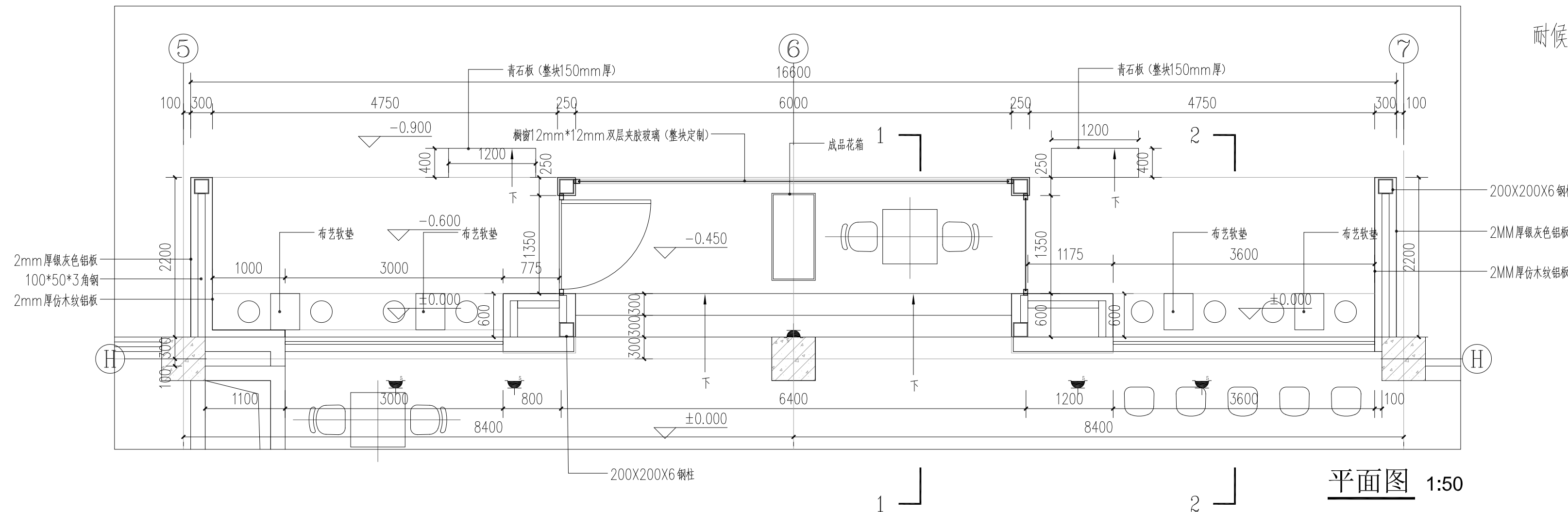
### ② 水景二做法详图 1:10



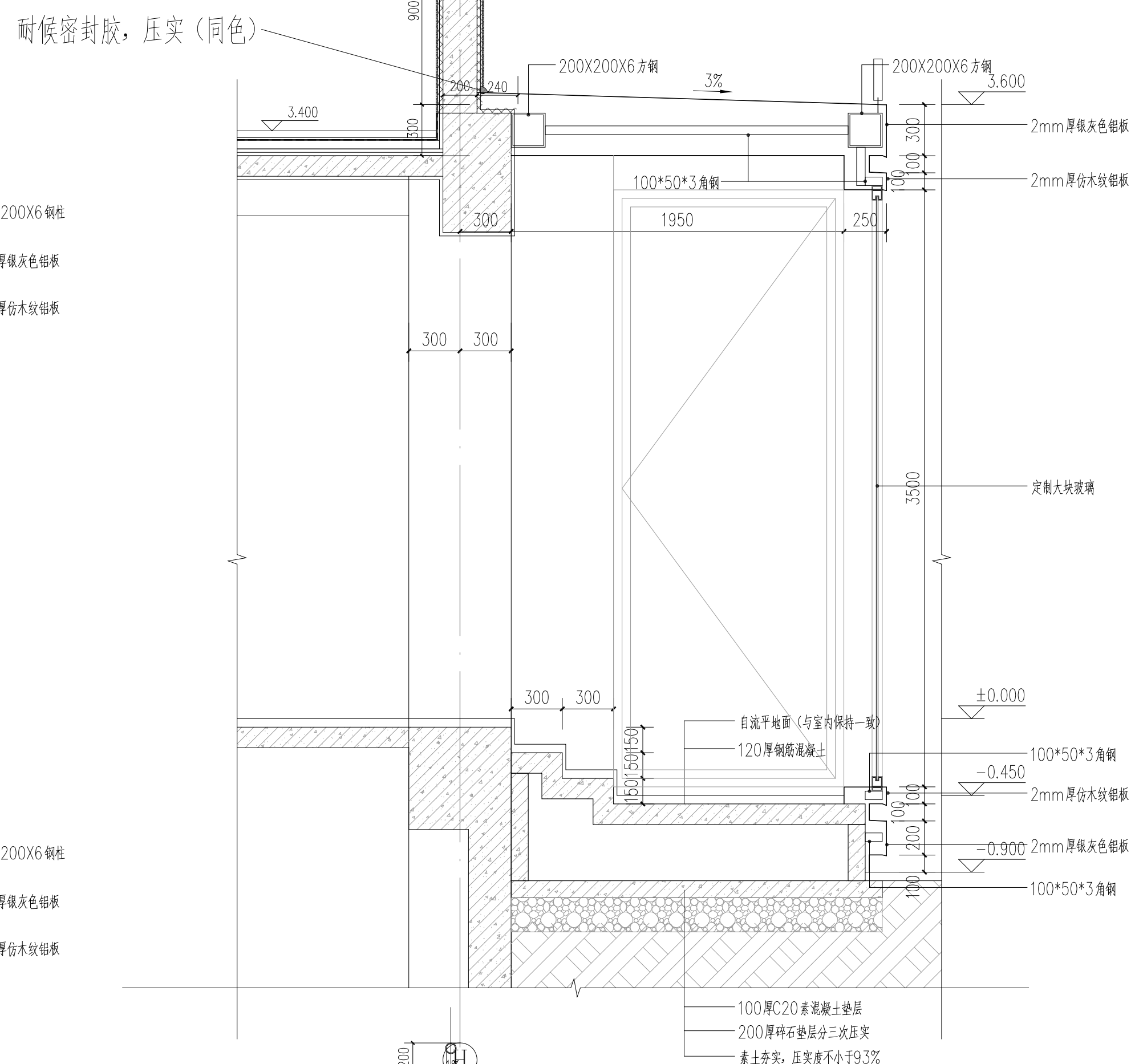
### ③ 水景二结构图 1:10

|                                     |  |       |                 |          |
|-------------------------------------|--|-------|-----------------|----------|
|                                     |  |       |                 |          |
| 公司出图章<br>COMPANY SEAL               |  |       |                 |          |
| 注册执业章<br>REGISTERED PRACTICE SIGNET |  |       |                 |          |
| 建设单位 CLIENT                         |  |       |                 |          |
| 项目名称 PROJECT NAME<br>XXXXXX         |  |       |                 |          |
| 子项名称 SUB PROJECT                    |  |       |                 |          |
| 图 名<br>DWG.TITLE                    |  | 水景二详图 |                 |          |
| 审定/批准<br>APPROVED BY                |  | XXXXX |                 |          |
| 项目负责人<br>PROJECT LEADER             |  |       |                 |          |
| 项目经理<br>PROJECT MANAGER             |  |       |                 |          |
| 专业负责人<br>DIVISION CHIEF             |  |       |                 |          |
| 审 核<br>CHECKED BY                   |  |       |                 |          |
| 校 对<br>PROCESSED BY                 |  |       |                 |          |
| 设 计<br>DESIGNED BY                  |  |       |                 |          |
| 制 图<br>DRAWING BY                   |  |       |                 |          |
| 项目 编 号<br>PROJECT NO.               |  |       |                 |          |
| 图 别<br>DWG TYPE                     |  | 景观    | 图 号<br>DWG. NO. | LD-03    |
| 版 本 号<br>Ver.                       |  |       | 日 期<br>DATE     | 2025. 01 |

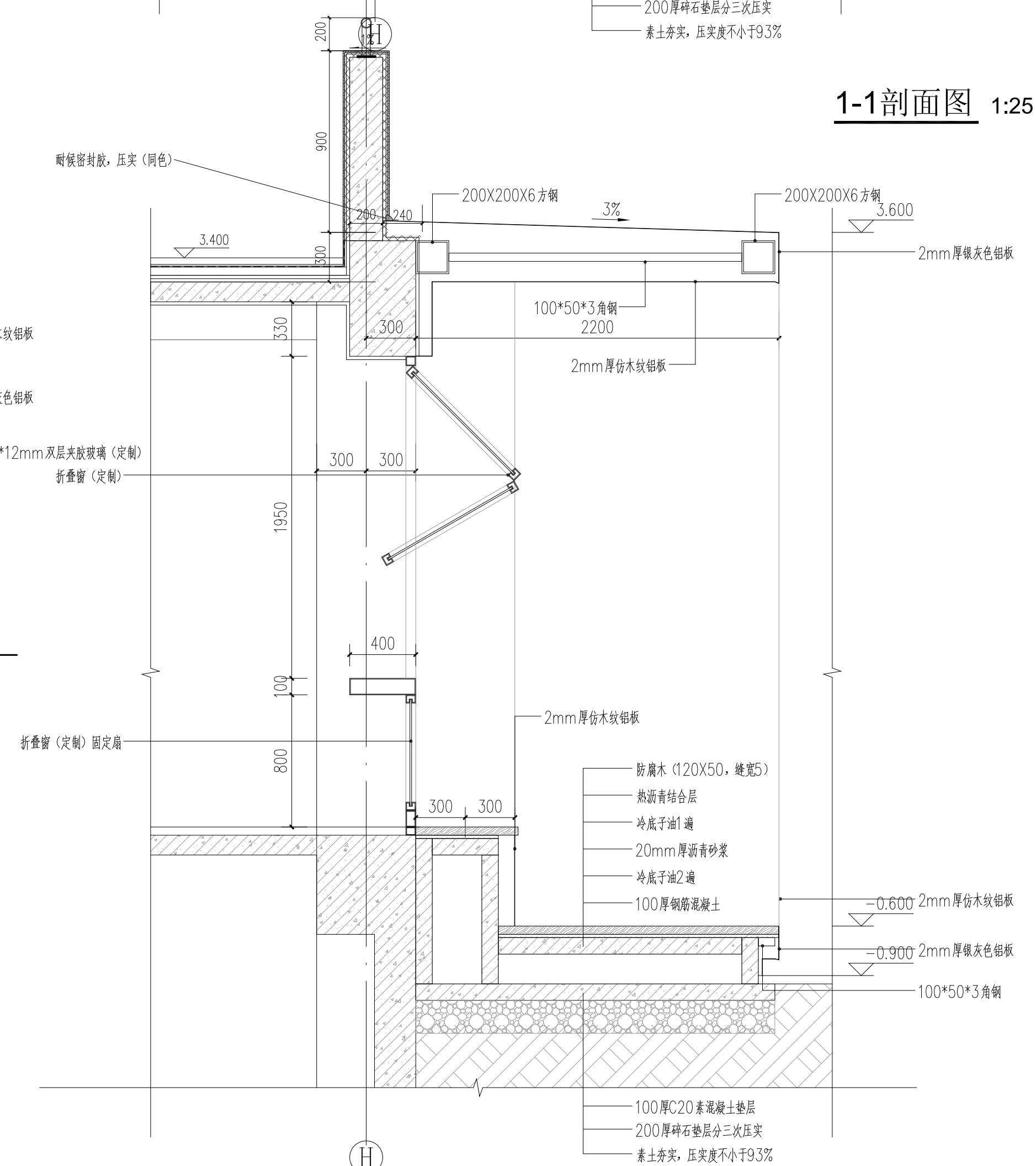


[illegible]

小网格: 100x100 大网格: 500x500



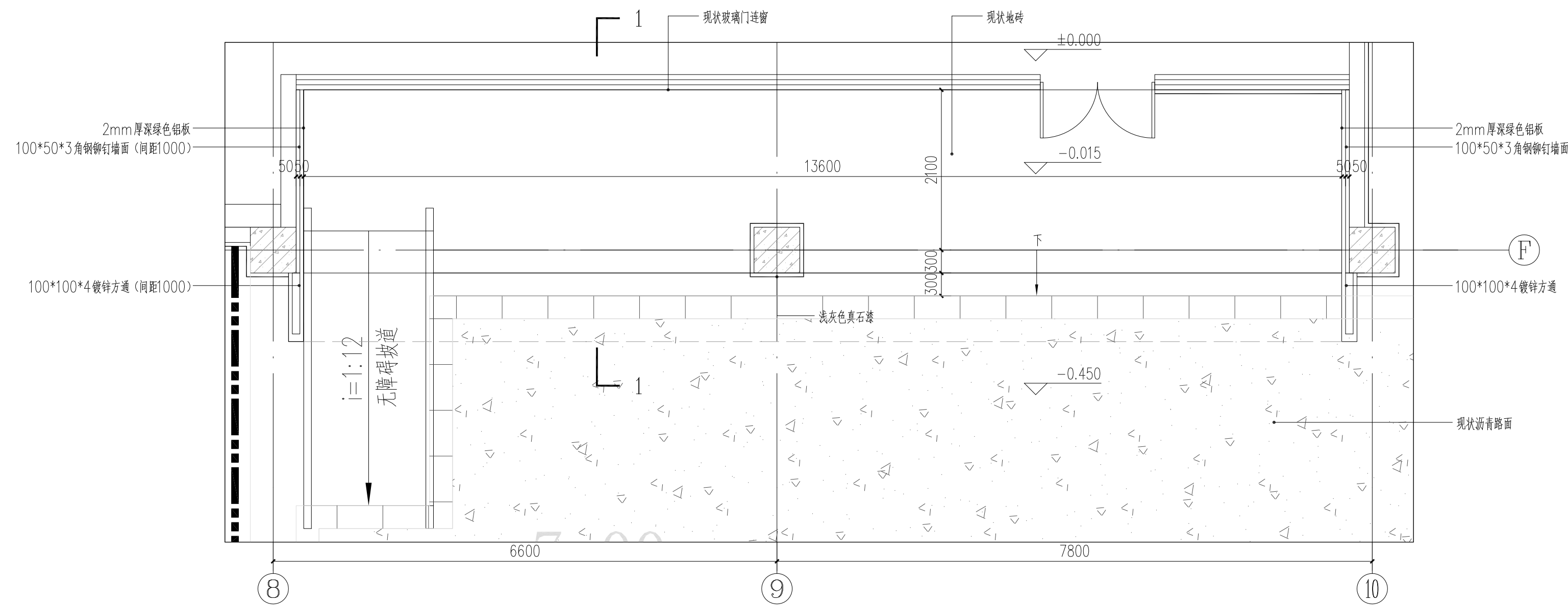
1-1剖面图 1:25



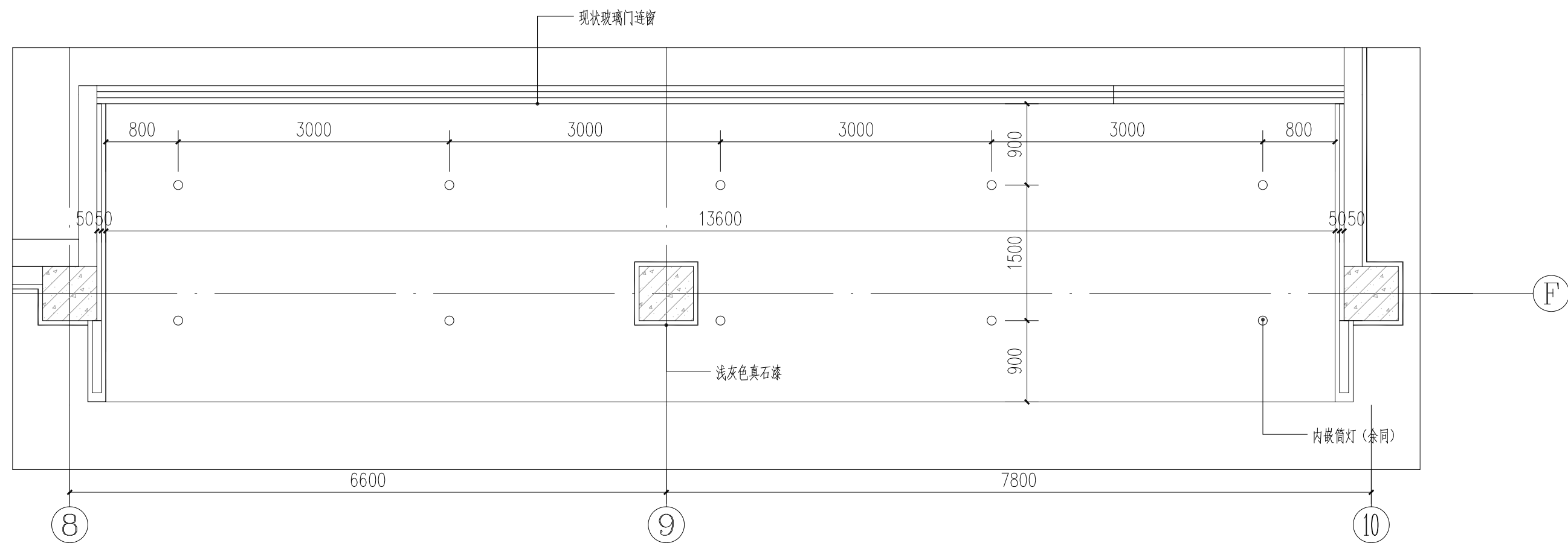
2-2剖面图 1:25

|                                     |  |             |                      |
|-------------------------------------|--|-------------|----------------------|
|                                     |  |             |                      |
|                                     |  |             |                      |
| 公司出图章<br>COMPANY SEAL               |  |             |                      |
| 注册执业章<br>REGISTERED PRACTICE SIGNET |  |             |                      |
| 建设单位 CLIENT<br><br>XXXXX            |  |             |                      |
| 项目名称 PROJECT NAME<br><br>XXXX       |  |             |                      |
| 子项名称 SUB PROJECT                    |  |             |                      |
| 图 名<br>DWG. TITLE                   |  | 门头一详图       |                      |
| 审定/批准<br>APPROVED BY                |  | XXXX        |                      |
| 项目负责人<br>PROJECT LEADER             |  |             |                      |
| 项目 经 理<br>PROJECT MANAGER           |  |             |                      |
| 专业负责人<br>DIVISION CHIEF             |  |             |                      |
| 审 核<br>CHECKED BY                   |  |             |                      |
| 校 对<br>PROCESSED BY                 |  |             |                      |
| 设 计<br>DESIGNED BY                  |  |             |                      |
| 制 图<br>DRAWING BY                   |  |             |                      |
| 项目 编 号<br>PROJECT NO.               |  | ZJ2024-0000 |                      |
| 图 别<br>DWG. TYPE                    |  | 景观          | 图号<br>DWG. NO. LD-04 |
| 版 本 号<br>Ver.                       |  |             | 日 期<br>DATE 2025. 01 |

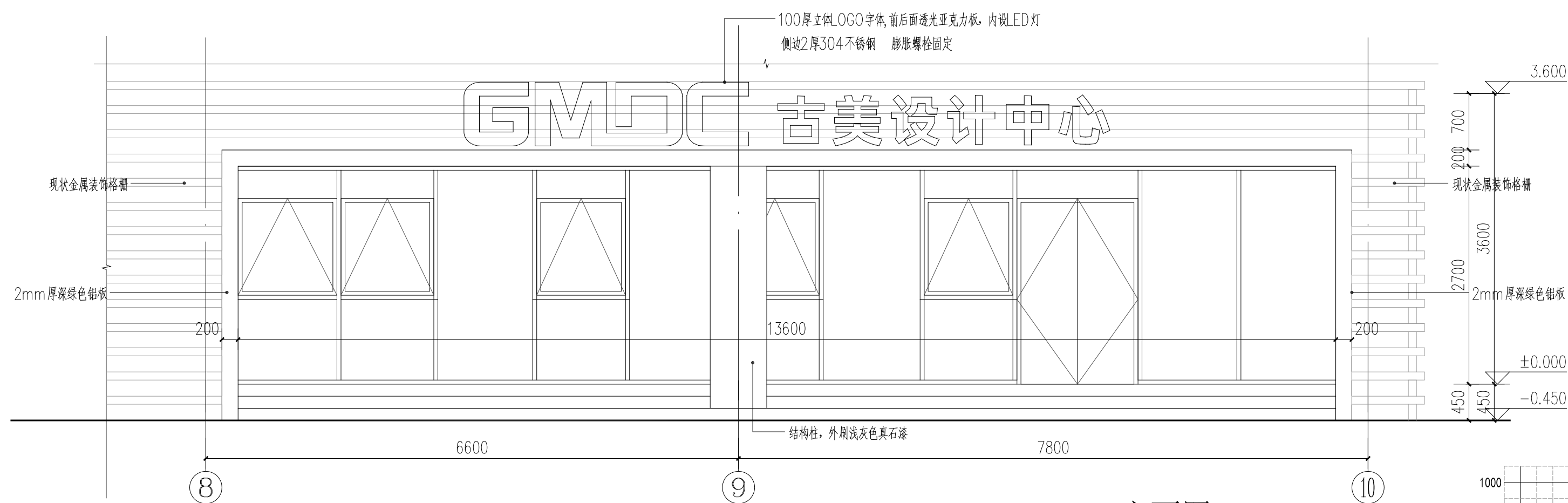
|     |  |  |     |    |  |  |     |
|-----|--|--|-----|----|--|--|-----|
| 会签  |  |  | 年月日 | 电  |  |  | 年月日 |
| 建筑  |  |  | 年月日 | 弱电 |  |  | 年月日 |
| 结构  |  |  | 年月日 | 景观 |  |  | 年月日 |
| 给排水 |  |  | 年月日 | 装饰 |  |  | 年月日 |
| 暖通  |  |  | 年月日 |    |  |  | 年月日 |



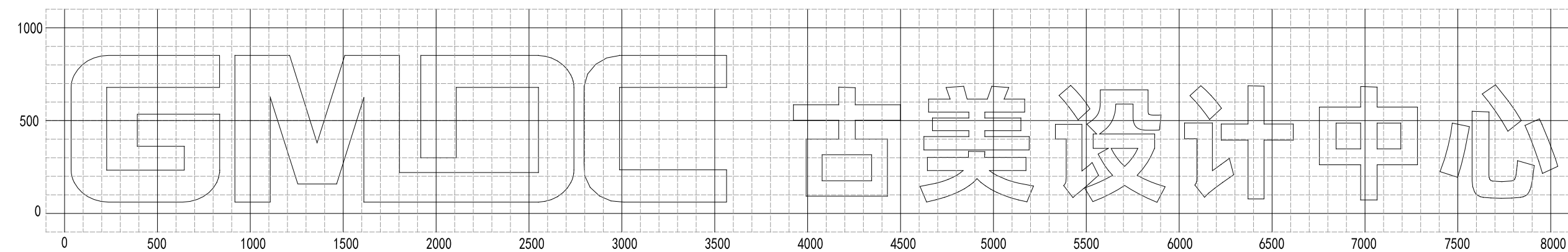
平面图 1:50



顶视平面图 1:50

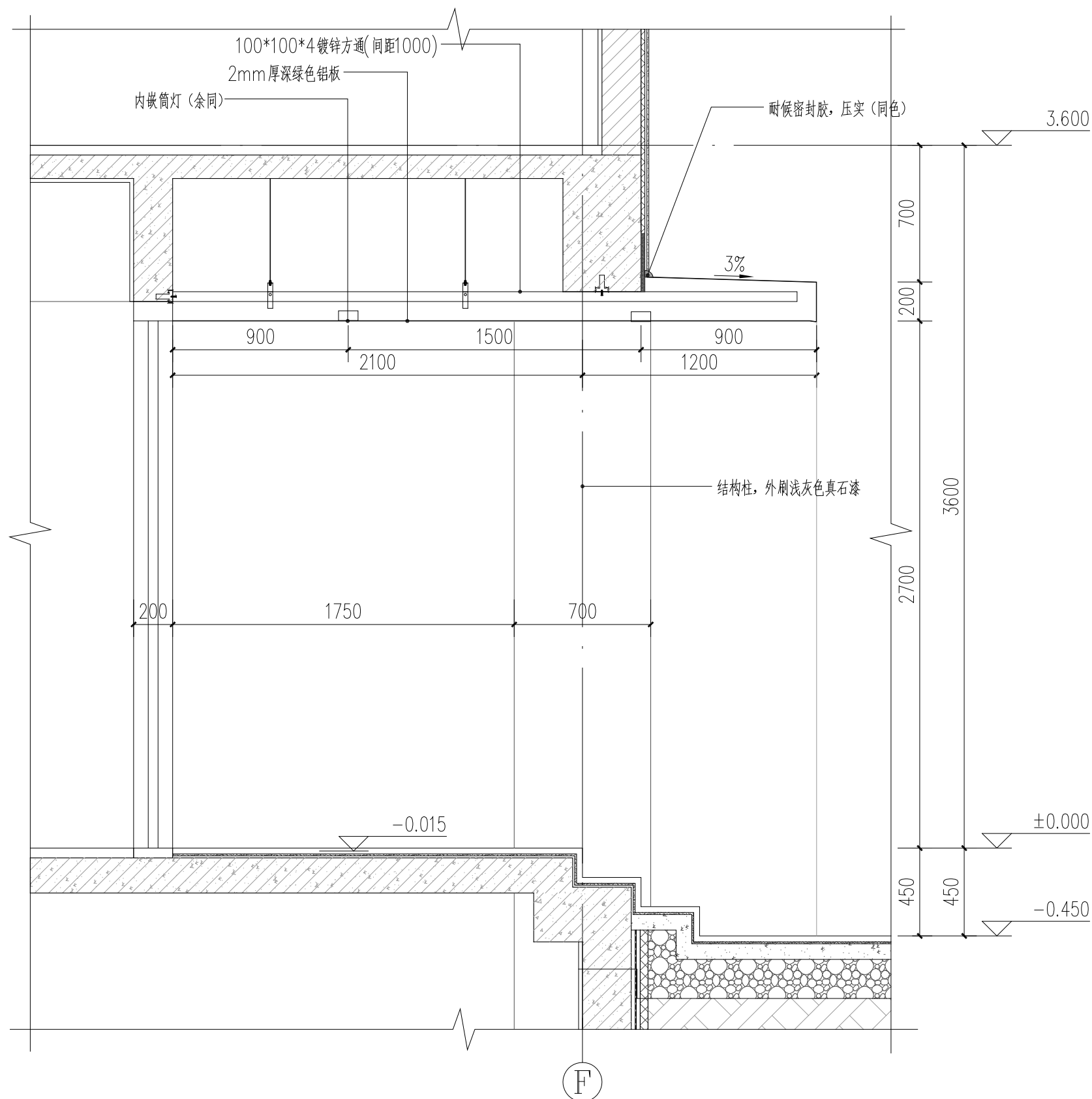


立面图 1:50



## LOGO尺寸图 1:25

小网格: 100x100 大网格: 500x500



1-1剖面图 1:25

公司出图章  
COMPANY SEAL

注册执业章  
REGISTERED PRACTICE SIGNET

建设单位 CLIENTXXXXX

项目名称 PROJECT NAME  
XXXX

子项名称 SUB PROJECT

|                  |       |
|------------------|-------|
| 图 名<br>DWG.TITLE | 门头二详图 |
|------------------|-------|

|                      |      |
|----------------------|------|
| 审定/批准<br>APPROVED BY | XXXX |
|----------------------|------|

项目负责人  
PROJECT LEADER

项目经理  
PROJECT MANAGER

专业负责人

审核

|            |   |
|------------|---|
| CHECKED BY |   |
| 松          | 又 |

|              |  |
|--------------|--|
| PROCESSED BY |  |
|--------------|--|

DESIGNED BY

制 图  
DRAWING BY

|      |  |
|------|--|
| 项目编号 |  |
|------|--|

|             |  |
|-------------|--|
| PROJECT NO. |  |
| 图 别         |  |

|          |   |
|----------|---|
| 別        | 別 |
| DWG TYPE |   |
| 此 大 目    |   |

|      |   |   |   |
|------|---|---|---|
| Ver. | 版 | 本 | 号 |
|------|---|---|---|

XXXX

---

---

---

---

712024-00

|      |   |
|------|---|
| 图 10 | 图 |
|------|---|

|    |     |
|----|-----|
| 景观 | DWG |
|    | 口   |

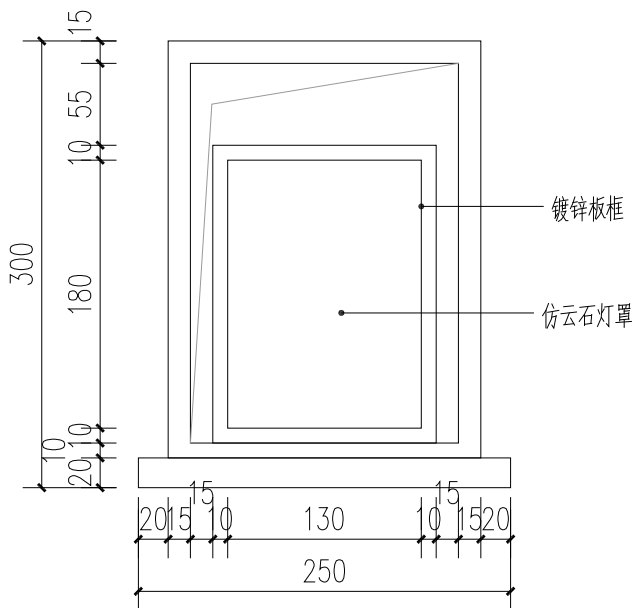
|  |     |
|--|-----|
|  | DAY |
|--|-----|



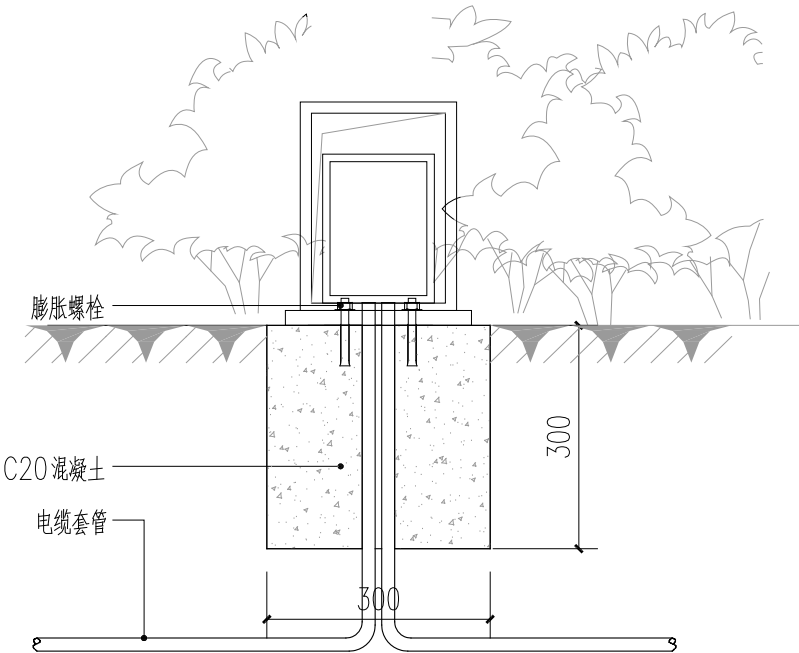




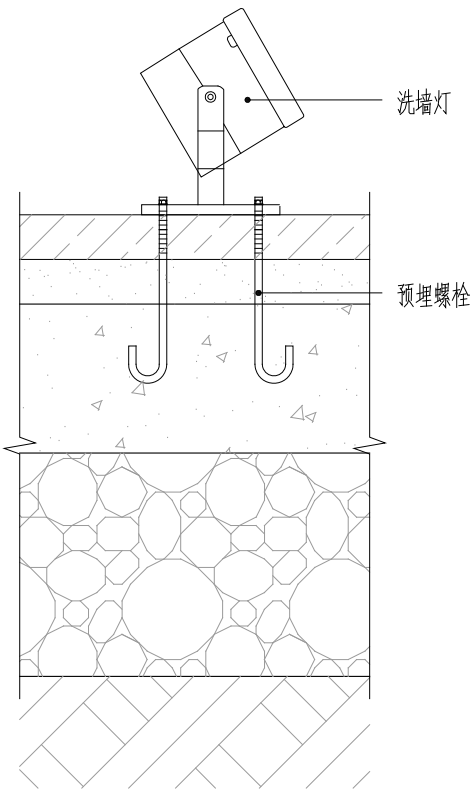
|           |              |  |  |           |                                |  |  |           |                    |  |  |
|-----------|--------------|--|--|-----------|--------------------------------|--|--|-----------|--------------------|--|--|
| 灯具名称      | 水底射灯         | 灯具图标   |  | 灯具名称      | 洗墙灯                            | 灯具图标   |  | 灯具名称      | 草坪灯                | 灯具图标   |  |
| 基本参数及技术指标 |              | 示意图图片<br> |  | 基本参数及技术指标 |                                | 示意图图片<br> |  | 基本参数及技术指标 |                    | 示意图图片<br> |  |
| 外观尺寸(mm)  | ∅120x140     |  |  | 外观尺寸(mm)  | ∅60*110                        |  |  | 外观尺寸(mm)  | 300x210x210        |  |  |
| 材料        | 不锈钢, 5mm钢化玻璃 |  |  | 材料        | 高压压铸铝, 5mm钢化玻璃、黑色高纯度铝反射板, 静电喷塑 |  |  | 材料        | 镀锌板框, 仿云石灯罩<br>砂黑色 |  |  |
| 防护等级      | IP68         |  |  | 防护等级      | IP65                           |  |  | 防护等级      | IP65               |  |  |
| 光源及光温     | LED, 3000K   |  |  | 光源及光温     | LED, 3000K                     |  |  | 光源及光温     | LED, 3000K         |  |  |
| 备注        | 暖光           |  |  | 备注        | 加防眩光装置                         |  |  | 备注        | 12W DC24V          |  |  |



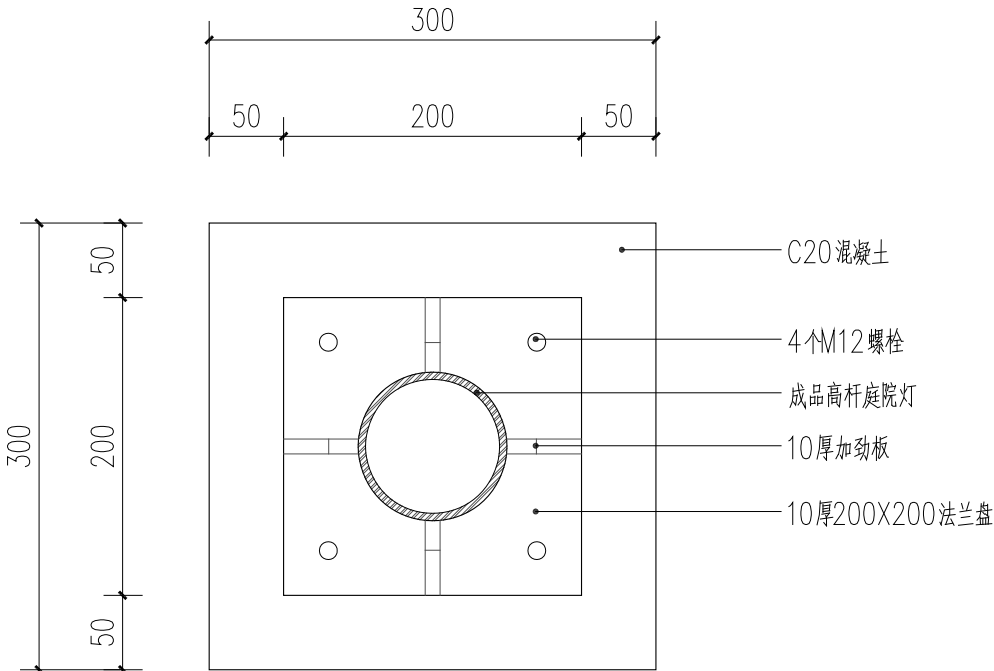
① 草坪灯立面图 1:5



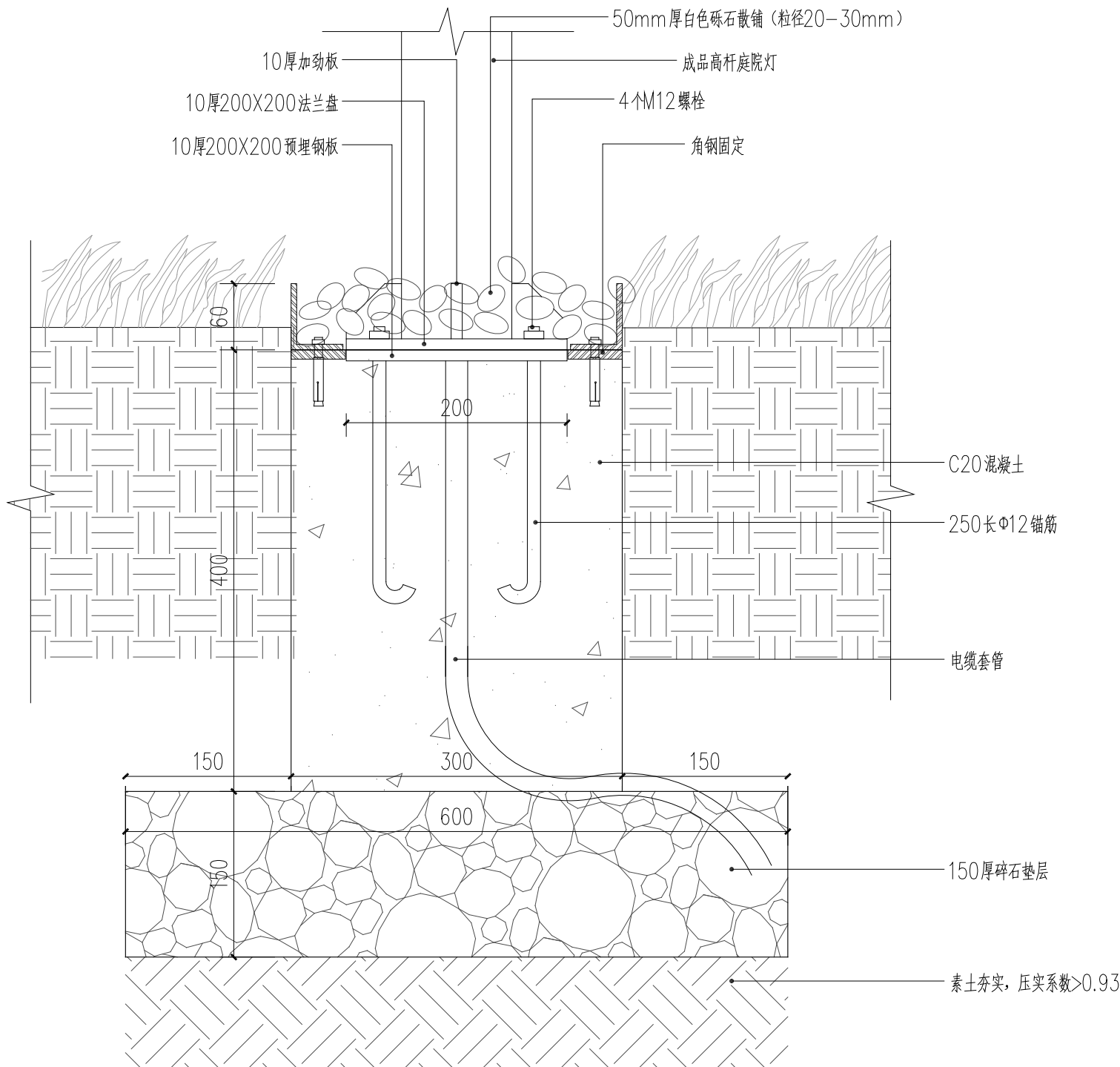
② 草坪灯安装示意图 1:5



③ 洗墙灯安装示意图 1:5



④ 庭院灯基础平面图 1:5



⑤ 庭院灯安装示意图 1:5

公司出图章  
COMPANY SEAL

注册执业章  
REGISTERED PRACTICE SIGNET

建设单位 CLIENT

项目名称 PROJECT NAME  
XXXXXX

子项名称 SUB PROJECT

图 名  
DWG TITLE  
灯具详图

审定/批准  
APPROVED BY  
XXXXX

项目负责人  
PROJECT LEADER

项目经理  
PROJECT MANAGER

专业负责人  
DIVISION CHIEF

审 核  
CHECKED BY

校 对  
PROCESSED BY

设 计  
DESIGNED BY

制 图  
DRAWING BY

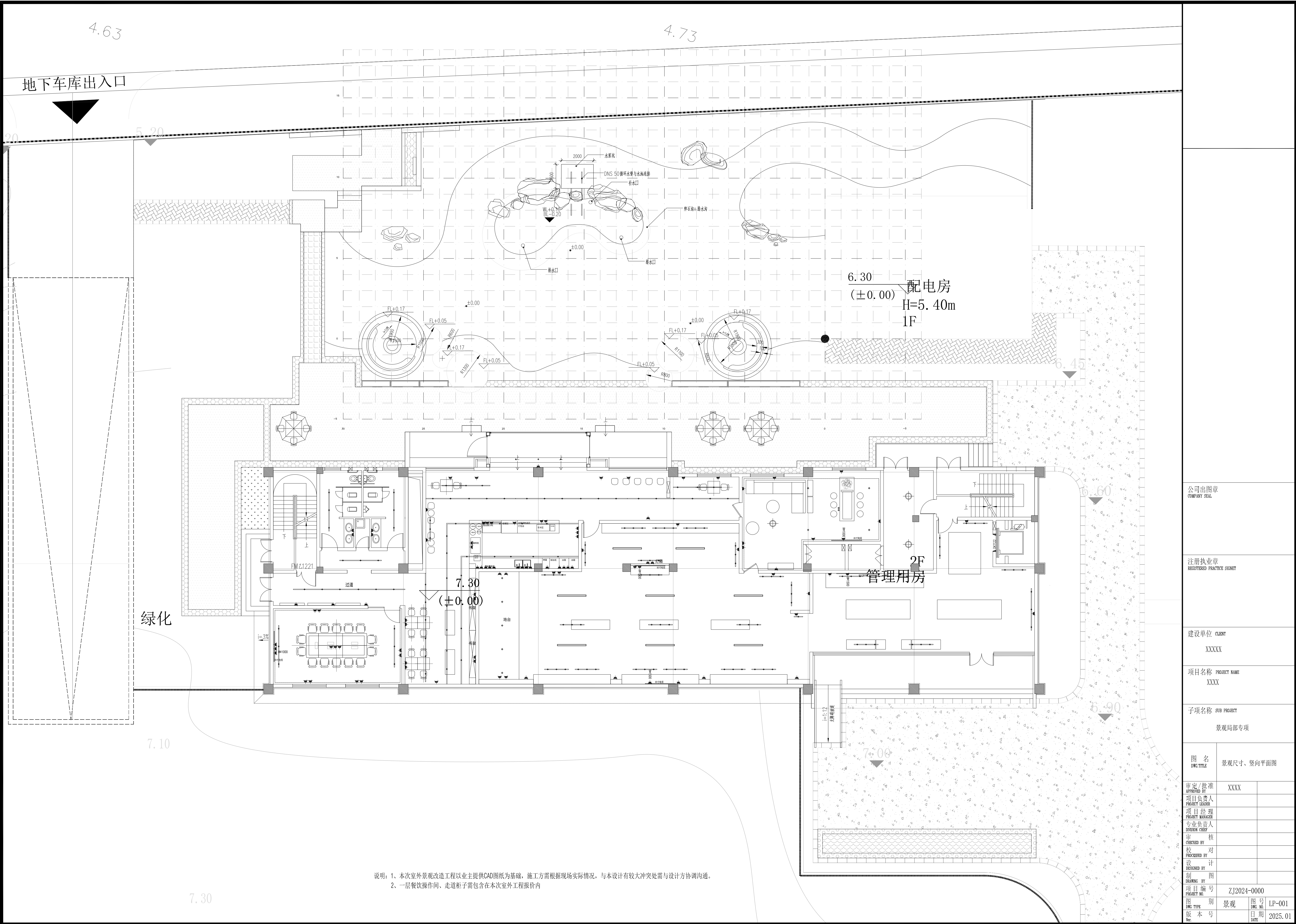
项目编号  
PROJECT NO.

图 号  
DWG. NO.  
LD-08

版 本 号  
DATE  
2025. 01



|   |   |   |   |   |   |   |   |   |   |   |   |   |   |   |   |   |   |
|---|---|---|---|---|---|---|---|---|---|---|---|---|---|---|---|---|---|
| 年 | 月 | 日 | 年 | 月 | 日 | 年 | 月 | 日 | 年 | 月 | 日 | 年 | 月 | 日 | 年 | 月 | 日 |
| 建 | 武 | 建 | 武 | 建 | 武 | 建 | 武 | 建 | 武 | 建 | 武 | 建 | 武 | 建 | 武 | 建 | 武 |
| 会 | 东 | 会 | 东 | 会 | 东 | 会 | 东 | 会 | 东 | 会 | 东 | 会 | 东 | 会 | 东 | 会 | 东 |
| 签 | 东 | 签 | 东 | 签 | 东 | 签 | 东 | 签 | 东 | 签 | 东 | 签 | 东 | 签 | 东 | 签 | 东 |



说明：1、本次室外景观改造工程以业主提供CAD图纸为基础，施工方需根据现场实际情况，与本设计有较大冲突处需与设计方协调沟通。  
2、一层餐饮操作间、走道柜子需包含在本次室外工程报价内

公司出图章  
COMPANY SEAL

注册执业章  
REGISTERED PRACTICE SIGNET

建设单位 CLIENT  
XXXXX

项目名称 PROJECT NAME  
XXXX

子项名称 SUB PROJECT  
景观局部专项

图名  
DWG TITLE  
景观尺寸、竖向平面图

审定/批准  
APPROVED BY  
XXXX

项目负责人  
PROJECT LEADER

项目经理  
PROJECT MANAGER

专业负责人  
DESIGN CHIEF

设计  
DESIGNED BY

校核  
CHECKED BY

校对  
PROCESSED BY

制图  
DRAWING BY

项目编号  
PROJECT NO.  
ZJ2024-0000

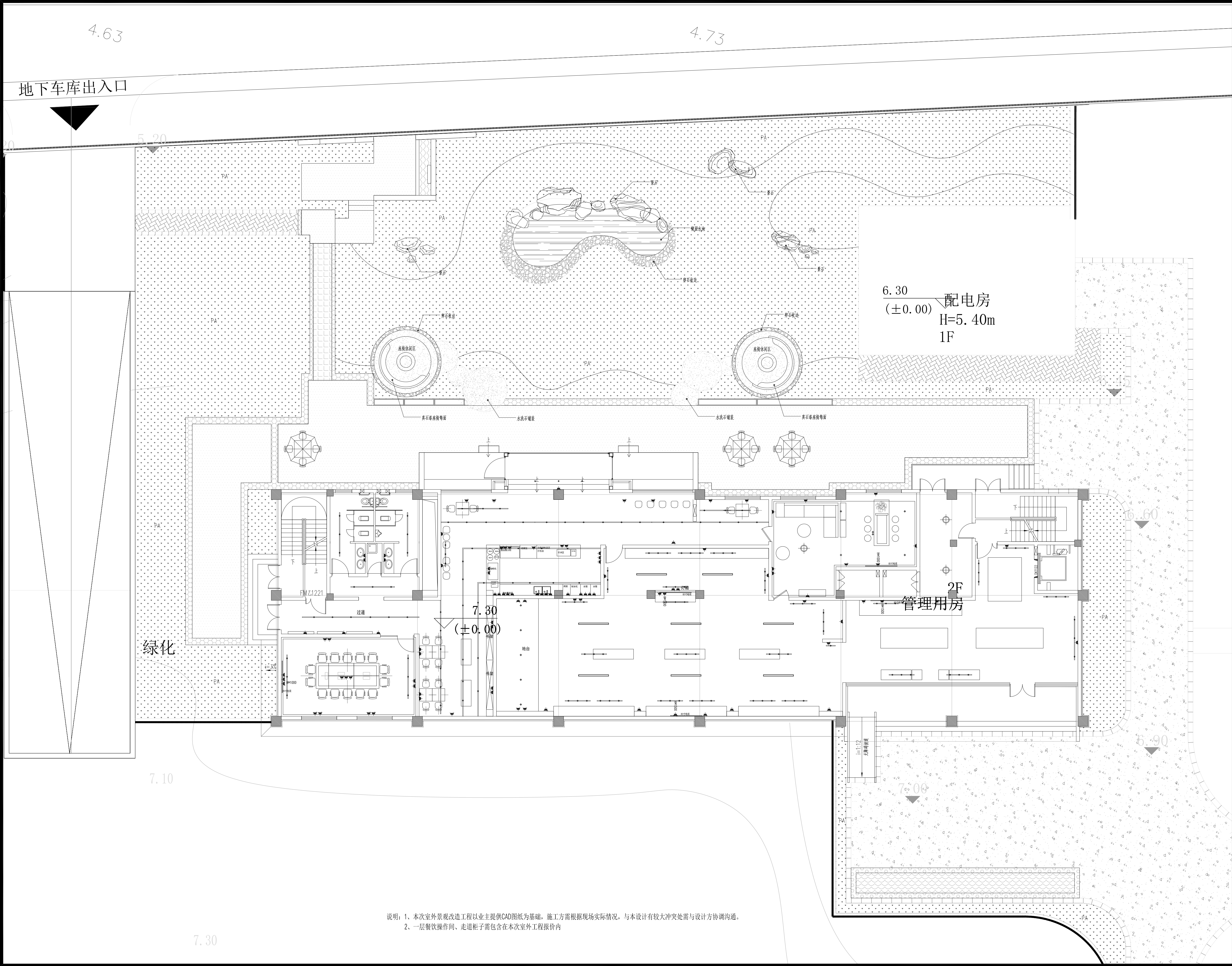
图号  
DWG NO.  
LP-001

图别  
DWG TYPE  
景观

版本  
Ver.  
2025.01

(本图施工图阶段须加盖我公司出图章,否则无效)

|   |   |   |   |   |   |   |   |   |   |   |   |   |   |   |   |   |   |
|---|---|---|---|---|---|---|---|---|---|---|---|---|---|---|---|---|---|
| 年 | 月 | 日 | 年 | 月 | 日 | 年 | 月 | 日 | 年 | 月 | 日 | 年 | 月 | 日 | 年 | 月 | 日 |
| 建 | 筑 | 单 | 位 | 名 | 称 | 建 | 筑 | 单 | 位 | 名 | 称 | 建 | 筑 | 单 | 位 | 名 | 称 |
| 公 | 司 | 名 | 称 | 公 | 司 | 名 | 称 | 公 | 司 | 名 | 称 | 公 | 司 | 名 | 称 | 公 | 司 |



说明：1、本次室外景观改造工程以业主提供CAD图纸为基础，施工方需根据现场实际情况，与本设计有较大冲突处需与设计方协调沟通。  
2、一层餐饮操作间、走道柜子需包含在本次室外工程报价内

公司出图章  
COMPANY SEAL

注册执业章  
REGISTERED PRACTICE SIGNET

建设单位 CLIENT  
XXXXX

项目名称 PROJECT NAME  
XXXX

子项名称 SUB PROJECT  
景观局部专项

图名 DWG TITLE  
景观铺装材质平面图

审定/批准  
APPROVED BY

项目负责人  
PROJECT LEADER

项目经理  
PROJECT MANAGER

专业负责人  
DESIGN CHIEF

设计  
DESIGNED BY

制图  
DRAWING BY

项目编号  
PROJECT NO.

图别  
DWG TYPE

版本号  
Ver

XXXX

景观

日期  
DATE

2025.01

ZJ2024-0000

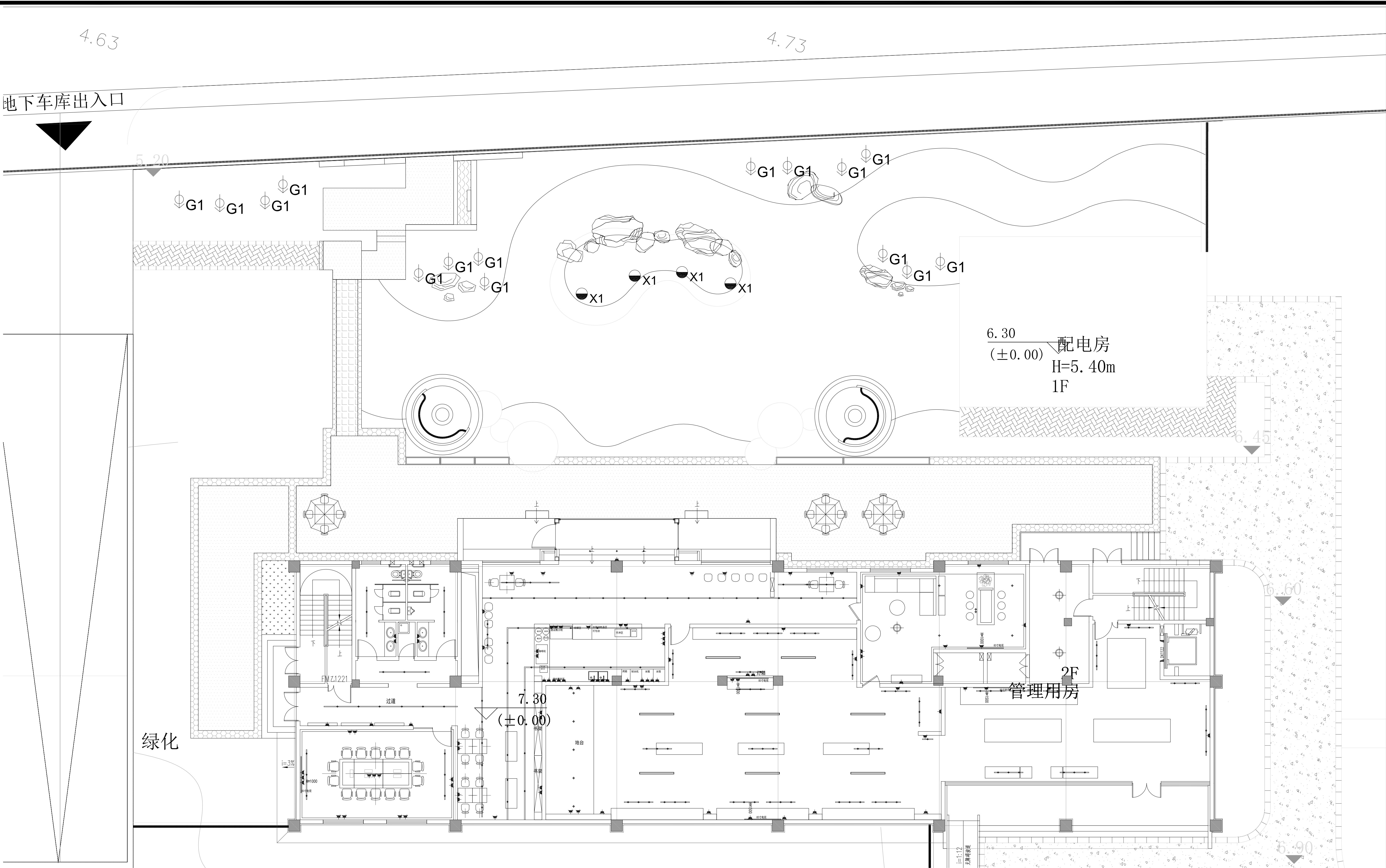
图号  
DWG NO.

LP-002

(本图施工图阶段须加盖我公司出图章, 否则无效)



|   |   |   |   |   |   |   |   |   |   |   |   |   |   |   |   |   |   |
|---|---|---|---|---|---|---|---|---|---|---|---|---|---|---|---|---|---|
| 年 | 月 | 日 | 年 | 月 | 日 | 年 | 月 | 日 | 年 | 月 | 日 | 年 | 月 | 日 | 年 | 月 | 日 |
| 建 | 筑 | 电 | 建 | 筑 | 电 | 建 | 筑 | 电 | 建 | 筑 | 电 | 建 | 筑 | 电 | 建 | 筑 | 电 |
| 公 | 司 | 图 | 章 | 公 | 司 | 图 | 章 | 公 | 司 | 图 | 章 | 公 | 司 | 图 | 章 | 公 | 司 |
| 会 | 签 | 字 | 会 | 签 | 字 | 会 | 签 | 字 | 会 | 签 | 字 | 会 | 签 | 字 | 会 | 签 | 字 |



| 图例 | 灯具类别   | 灯具材质 | 灯具数量 | 开启时段          | 灯具参考 |
|----|--|------|------|---------------|------|
|    | 插地射树灯<br>电压: AC-220V<br>功率: 30W<br>色温: 2800K<br>尺寸: Ø130x200mm | 铝合金  | 15   | 半夜18:00-22:00 |      |
|    | LED灯带<br>电压: 12V<br>功率: 6W<br>色温: RGB<br>尺寸: 15-20mm           |      | 20M  | 半夜18:00-23:00 |      |
|    | LED灯带<br>电压: 12V<br>功率: 15-20W<br>防水等级: IP68<br>尺寸: Ø80-100mm  | 不锈钢  | 4    | 半夜18:00-23:00 |      |

公司出图章  
COMPANY SEAL

注册执业章  
REGISTERED PRACTICE SIGNET

建设单位 CLIENT  
XXXXX

项目名称 PROJECT NAME  
XXXX

子项名称 SUB PROJECT  
景观局部专项

图名 DWG TITLE  
景观灯具平面图

审定/批准 APPROVED BY  
项目负责人 PROJECT LEADER  
XXXX

项目经理 PROJECT MANAGER

专业负责人 DESIGN CHIEF

审核 CHECKED BY

校对 FORWARDED BY

设计 DESIGNED BY

制图 DRAWING BY

项目编号 PROJECT NO.  
ZJ2024-0000

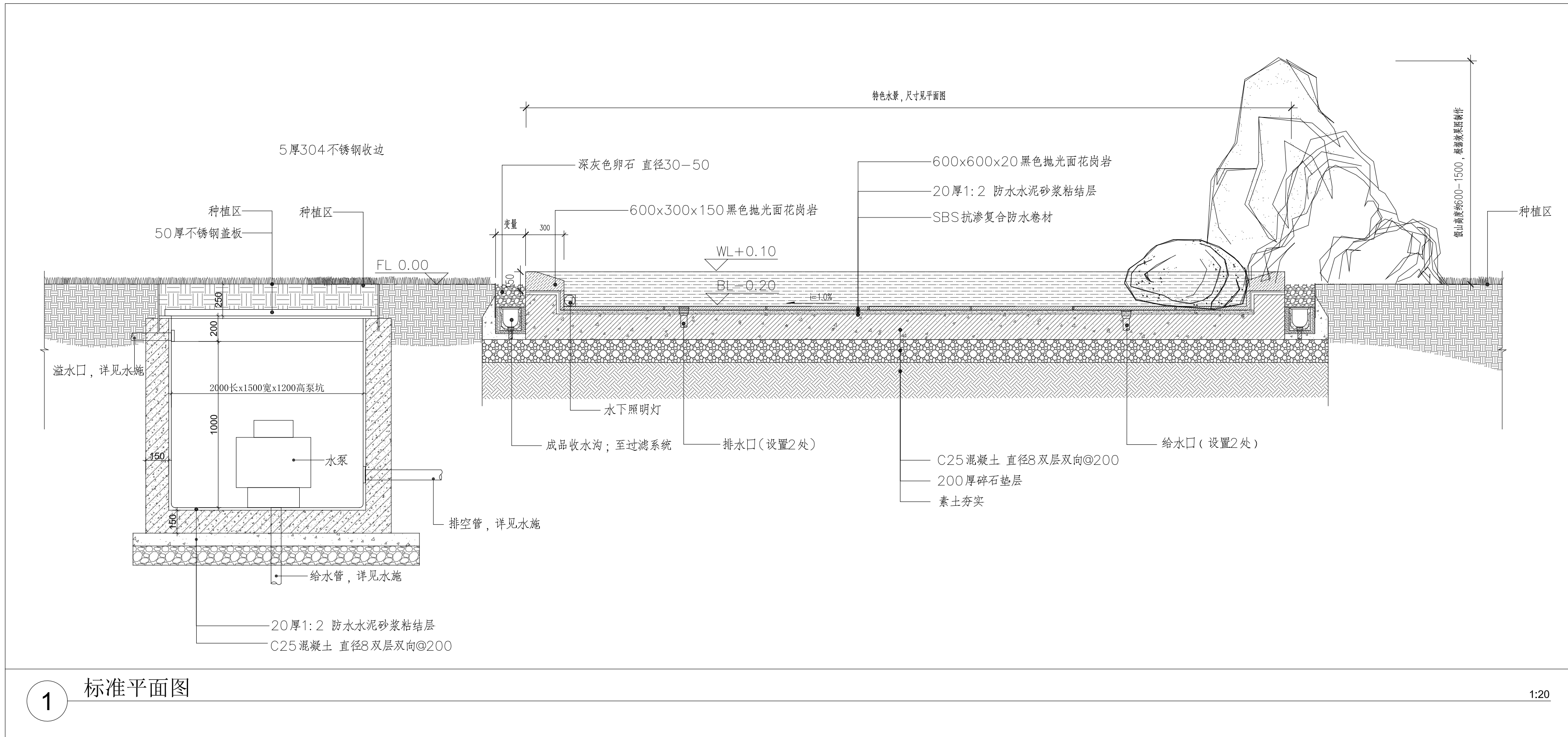
图别 DWG TYPE  
景观 DWG NO.  
LP-003

版本号 Ver.  
日期 DATE  
2025.01

(本图施工图阶段须加盖我公司出图章, 否则无效)



|   |   |   |   |   |   |   |   |   |   |   |   |
|---|---|---|---|---|---|---|---|---|---|---|---|
| 年 | 月 | 日 | 年 | 月 | 日 | 年 | 月 | 日 | 年 | 月 | 日 |
|   |   |   |   |   |   |   |   |   |   |   |   |
| 建 | 筑 | 单 | 位 | 名 | 称 | 建 | 筑 | 单 | 位 | 名 | 称 |
| 公 | 司 | 名 | 称 | 公 | 司 | 名 | 称 | 公 | 司 | 名 | 称 |



公司出图章  
COMPANY SEAL

注册执业章  
REGISTERED PRACTICE SIGNET

建设单位 CLIENT

XXXX

项目名称 PROJECT NAME

XXXX

子项名称 SUB PROJECT

景观局部专项

图 名

DWG TITLE

水景详图

审定/批准

APPROVED BY

XXXX

项目负责人

PROJECT LEADER

项目经理

PROJECT MANAGER

专业负责人

DESIGN CHIEF

设计

CHECKED BY

校 对

PROCESSSED BY

设 计

DESIGNED BY

制 图

DRAWING BY

项目 编号

PROJECT NO.

ZJ2024-0000

图 号

DWG. NO.

LP-901

版 本 号

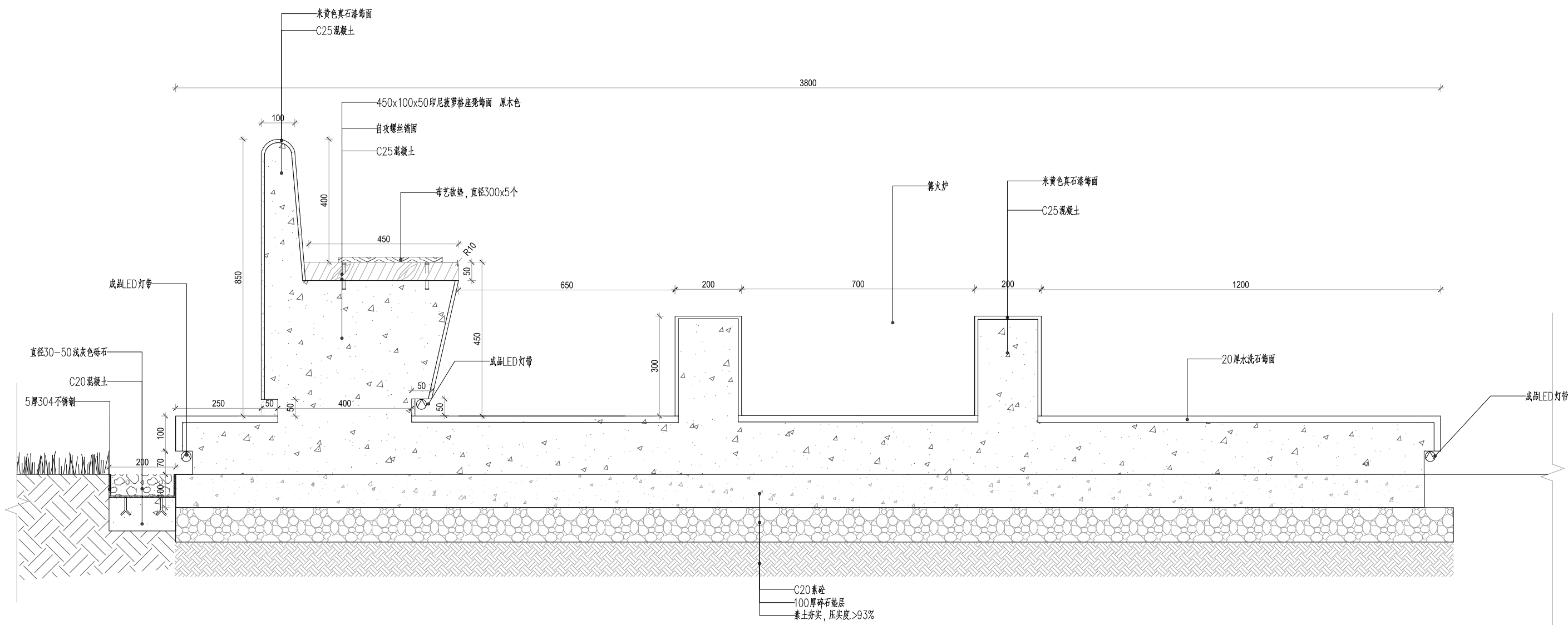
Ver.

2025. 01

(本图施工图阶段须加盖我公司出图章, 否则无效)

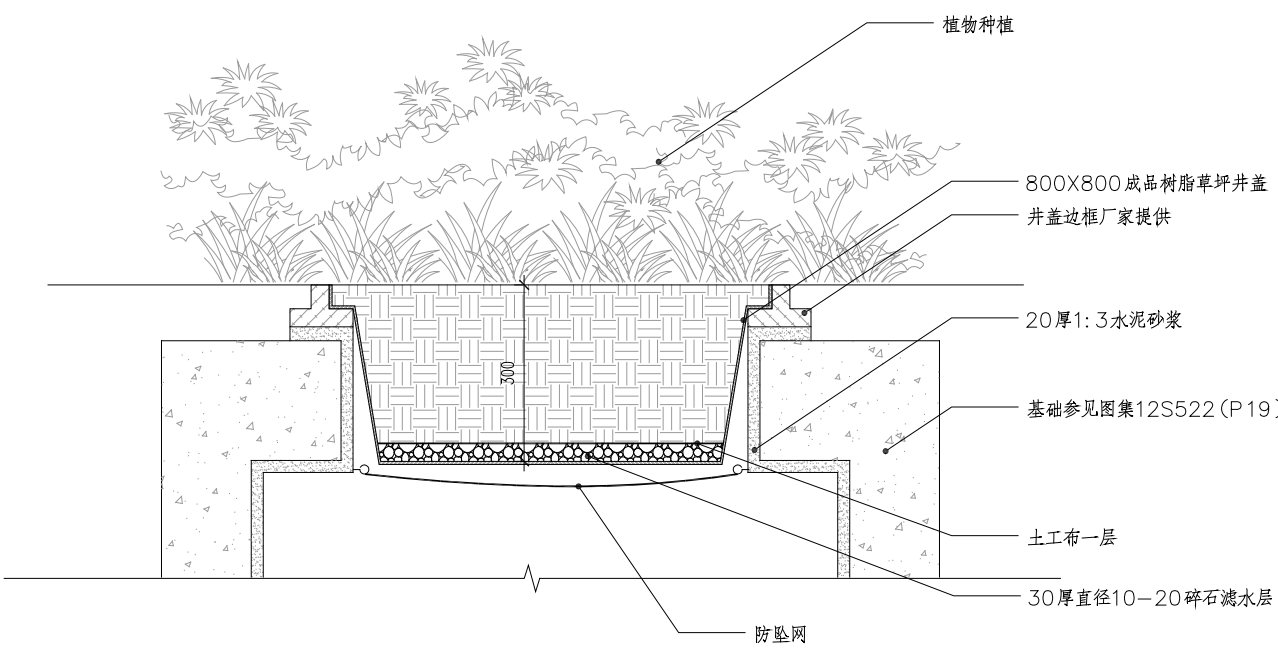
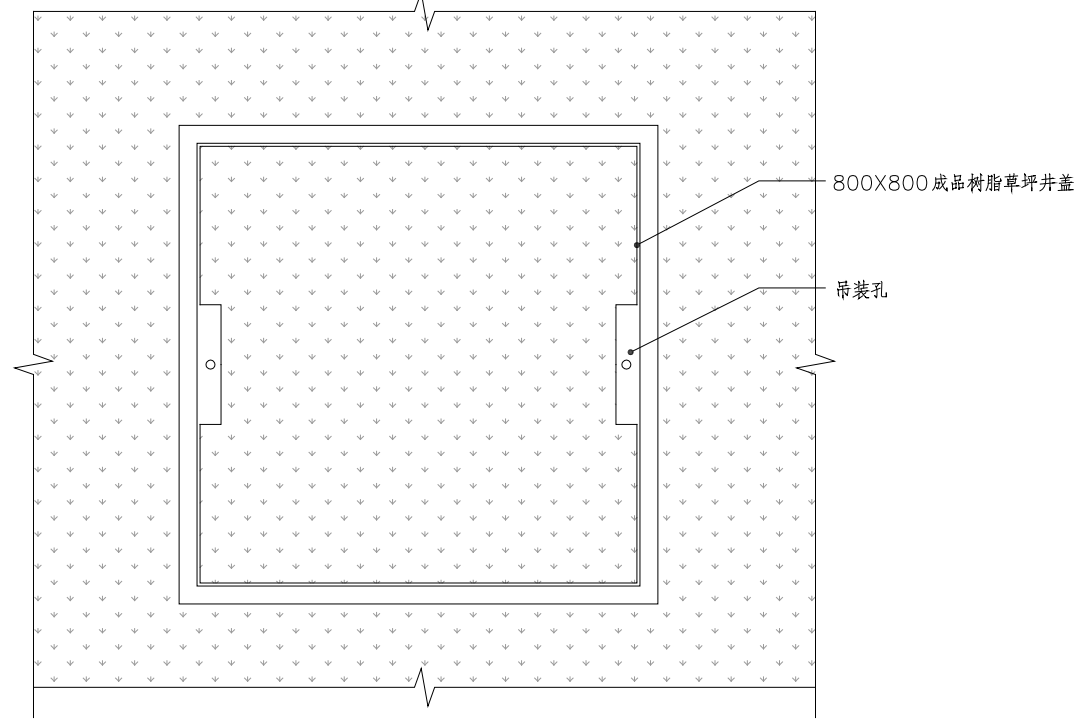


|   |     |  |   |   |   |    |  |  |  |  |   |   |   |
|---|-----|--|---|---|---|----|--|--|--|--|---|---|---|
| 会 | 建筑  |  | 年 | 月 | 日 | 电  |  |  |  |  | 年 | 月 | 日 |
| 签 | 结构  |  | 年 | 月 | 日 | 弱电 |  |  |  |  | 年 | 月 | 日 |
|   | 给排水 |  | 年 | 月 | 日 | 景观 |  |  |  |  | 年 | 月 | 日 |
|   | 暖通  |  | 年 | 月 | 日 | 装饰 |  |  |  |  | 年 | 月 | 日 |



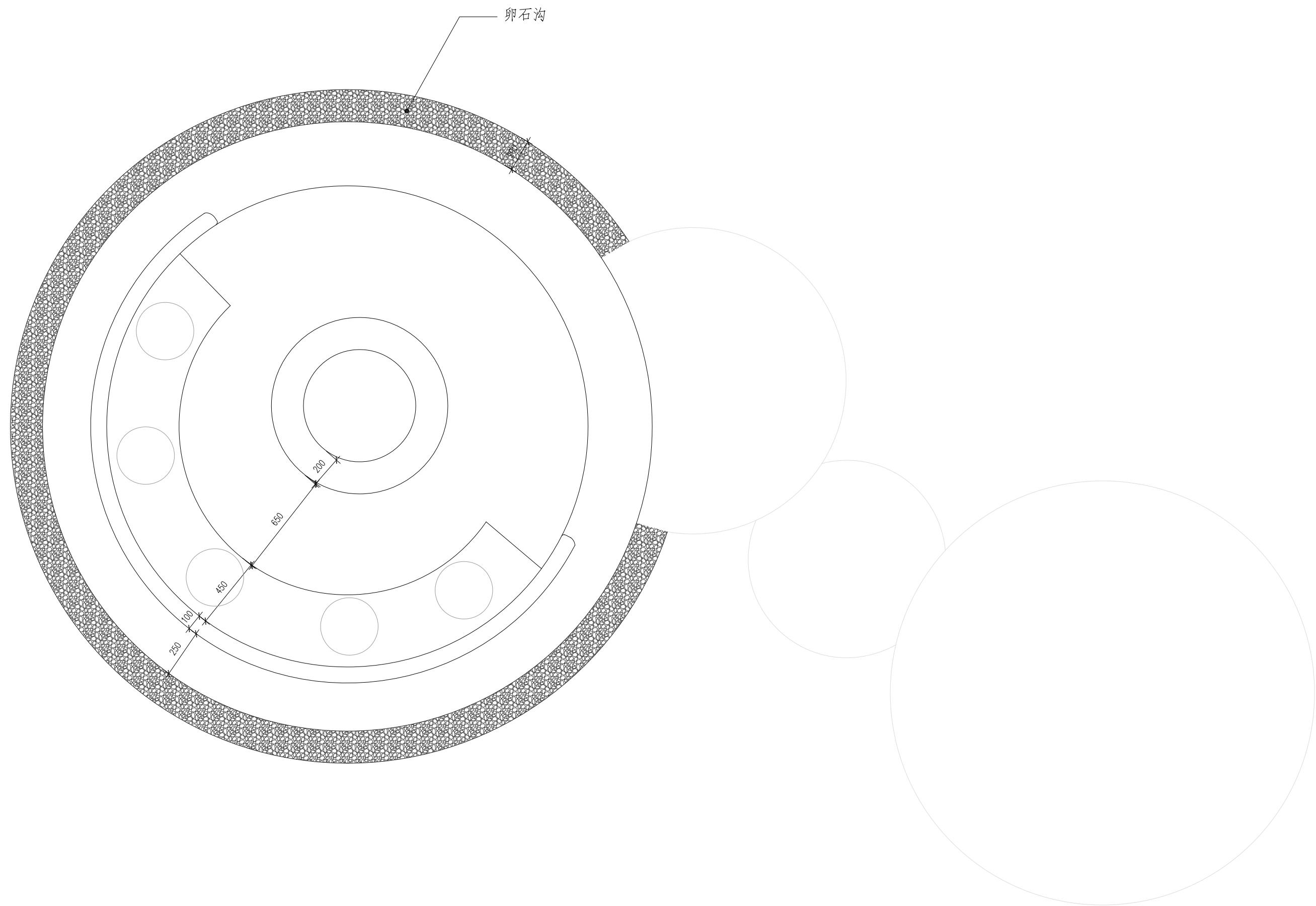
1 标准平面图

1:10



7 室外种植区排水装饰盖板剖面详图

1:10



公司出图章  
COMPANY SEAL

注册执业章  
REGISTERED PRACTICE SIGNET

建设单位 CLIENT

XXXXX

项目名称 PROJECT NAME

XXX

子项名称 SUB PROJECT

景观局部专项

|           |  |
|-----------|--|
| 图 名       |  |
| DWG.TITLE |  |

### 座椅详图

审定/批准  
APPROVED BY  
项目负责人

XXXX

|                         |  |
|-------------------------|--|
| 项目负责人<br>PROJECT LEADER |  |
| 项目经理                    |  |

PROJECT MANAGER  
专业负责人  
DIVISION CHIEF

|            |   |
|------------|---|
| 审          | 核 |
| CHECKED BY |   |
| 校          | 对 |

|              |   |
|--------------|---|
| 议            | 对 |
| PROCESSED BY |   |
| 设            | 计 |
| DESIGNED BY  |   |

|             |  |
|-------------|--|
| DESIGNED BY |  |
| 制 图         |  |
| DRAWING BY  |  |

|      |             |
|------|-------------|
| 项目编号 | PROJECT NO. |
| 图别   |             |

ZJ2024-0000

|          |   |
|----------|---|
| 图        | 别 |
| DWG TYPE |   |

景观

|     |      |
|-----|------|
| 版本号 | Ver. |
|-----|------|

DATE \_\_\_\_\_

本图施工图阶段须加盖我公司出图章, 否则无效)



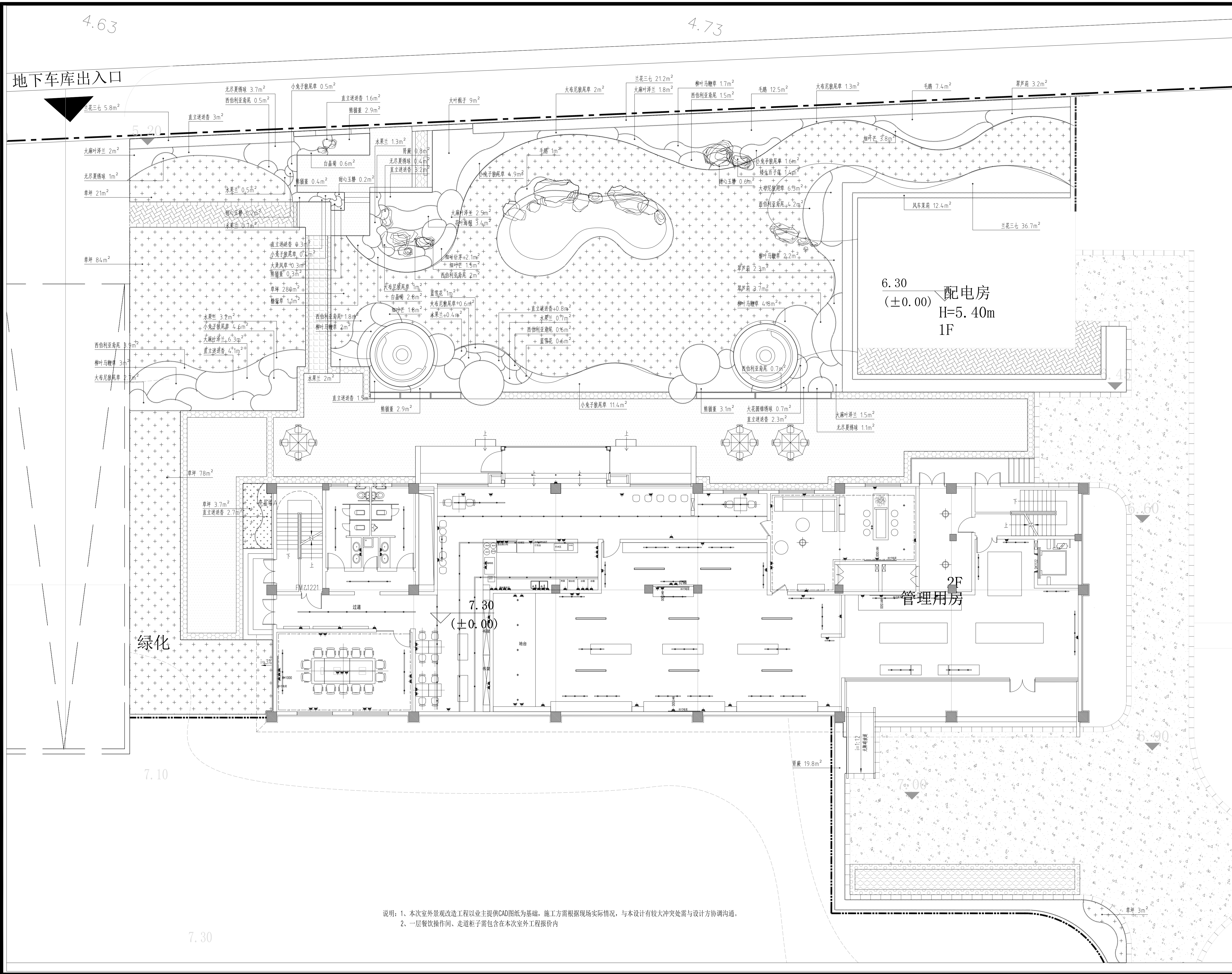










[illegible]

|                                     |             |               |         |
|-------------------------------------|-------------|---------------|---------|
|                                     |             |               |         |
|                                     |             |               |         |
| 公司出图章<br>COMPANY SEAL               |             |               |         |
| 注册执业章<br>REGISTERED PRACTICE SIGNET |             |               |         |
| 建设单位 CLIENT<br><br>XXXXX            |             |               |         |
| 项目名称 PROJECT NAME<br><br>XXXX       |             |               |         |
| 子项名称 SUB PROJECT<br><br>景观局部专项      |             |               |         |
| 图 名<br>DWG TITLE                    |             | 植被下木图         |         |
| 审定/批准<br>APPROVED BY                | XXXX        |               |         |
| 项目负责人<br>PROJECT LEADER             |             |               |         |
| 项目经理<br>PROJECT MANAGER             |             |               |         |
| 专业负责人<br>DIVISION CHIEF             |             |               |         |
| 审<br>CHECKED BY                     |             |               |         |
| 校<br>PROCESSED BY                   | 对           |               |         |
| 设<br>DESIGNED BY                    | 计           |               |         |
| 制<br>DRAWING BY                     | 图           |               |         |
| 项目编号<br>PROJECT NO.                 | ZJ2024-0000 |               |         |
| 图 别<br>DWG TYPE                     | 景观          | 图号<br>DWG NO. | LS-004  |
| 版本号<br>Ver.                         |             | 日期<br>DATE    | 2025.01 |



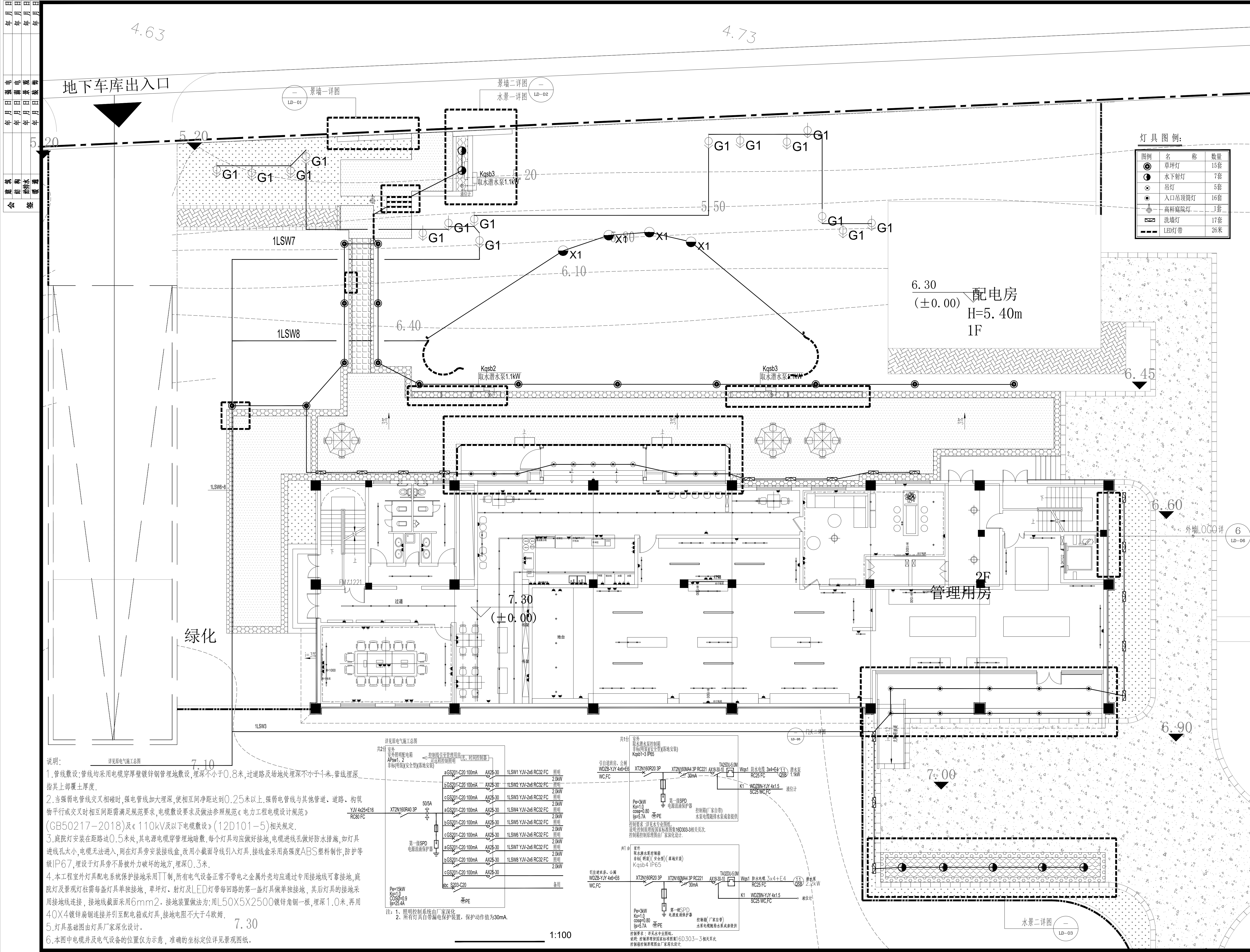


|   |   |   |   |
|---|---|---|---|
| 筑 | 构 | 水 | 通 |
| 建 | 结 | 给 | 暖 |
| 会 |   | 签 |   |



|                     |             |                 |         |
|---------------------|-------------|-----------------|---------|
| 项目编号<br>PROJECT NO. | ZJ2024-0000 |                 |         |
| 图 别<br>DWG. TYPE    | 景观          | 图 号<br>DWG. NO. | LP-03   |
| 版 本 号<br>Ver.       |             | 日 期<br>DATE     | 2025.01 |

|     |            |   |       |     |  |       |
|-----|------------|---|-------|-----|--|-------|
| 会 签 | 建 筑<br>结 构 |   | 年 月 日 | 强 电 |  | 年 月 日 |
|     | 结 构        |   | 年 月 日 | 弱 电 |  | 年 月 日 |
|     | 给排水        |   | 年 月 日 | 景 观 |  | 年 月 日 |
|     | 暖通         | 5 | 年 月 日 | 装 饰 |  | 年 月 日 |



| 灯具图例: |        |     |
|-------|--------|-----|
| 图例    | 名 称    | 数 量 |
|       | 草坪灯    | 15套 |
|       | 水下射灯   | 7套  |
|       | 吊灯     | 5套  |
|       | 入口吊顶筒灯 | 16套 |
|       | 高杆庭院灯  | 1套  |
|       | 洗墙灯    | 17套 |
|       | LED灯带  | 26米 |

公司出图章  
COMPANY SEAL

注册执业章  
REGISTERED PRACTICE SIGNET

建设单位 CLIENT

项目名称 PROJECT NAME  
VVVV

子项名称 SUB PROJECT

|                         |      |                    |         |
|-------------------------|------|--------------------|---------|
| 图 名<br>DRAWING TITLE    |      | 景观照明平面图            |         |
| 审定/批准<br>APPROVED BY    | XXXX |                    |         |
| 项目负责人<br>PROJECT LEADER |      |                    |         |
| 项目经理<br>PROJECT MANAGER |      |                    |         |
| 专业负责人<br>DIVISION CHIEF |      |                    |         |
| 审 核<br>CHECKED BY       |      |                    |         |
| 校 对<br>PROCESSSED BY    |      |                    |         |
| 设 计<br>DRAWING BY       |      |                    |         |
| 制 图<br>PROJECT NO.      | 编号   | JZJ2024-0000       |         |
| 图 别<br>TYPE             | 景观   | 图 号<br>DRAWING NO. | LP-04   |
| 版 本<br>VERSION          |      | 日 期<br>DATE        | 2025.01 |

(本图施工图阶段须加盖我公司出图章, 否则无效)



|   |   |   |   |   |   |
|---|---|---|---|---|---|
| 日 | 日 | 日 | 日 | 日 | 日 |
| 月 | 月 | 月 | 月 | 月 | 月 |
| 年 | 年 | 年 | 年 | 年 | 年 |
|   |   |   |   |   |   |
| 电 | 电 | 电 | 电 | 电 | 电 |
| 强 | 弱 | 强 | 强 | 强 | 强 |
| 日 | 日 | 日 | 日 | 日 | 日 |
| 年 | 年 | 年 | 年 | 年 | 年 |
|   |   |   |   |   |   |
| 建 | 建 | 建 | 建 | 建 | 建 |
| 会 | 会 | 会 | 会 | 会 | 会 |

## 景观给排水施工图说明

### 一、工程概况

本项目为上海古美设计中心室外景观改造工程，项目位于上海市闵行区，万源路以西、平吉路以南，与古美公园毗邻。

### 二、设计范围

本专业设计内容有：南北侧室外景观改造,园林绿化给水及园林绿化排水工程,水景给排水。

### 三、设计依据

- 1.建筑单位提供的设计任务书及设计要求。
- 2.园林和有关工种提供的条件图及设计资料。
- 3.《室外给水设计标准》GB50013-2018
- 4.《室外排水设计标准》GB50014-2021
- 5.《建筑给排水设计标准》GB50015-2019版
- 6.《埋地塑料给水管道工程技术规程》CJJ101-2016
- 7.《给排水工程管道结构设计规范》GB50332-2017
- 8.《埋地硬聚氯乙烯排水管道工程技术规程》CECS122-2016
- 9.《给排水管道工程施工及验收规范》GB50268-2008
- 10.现行有关给水、排水、消防和卫生等设计规范及规程。

### 四、给水系统

- 1.水源：本工程绿化浇灌给水水源采用公园内绿化给水接口,本次仅改造末端浇灌点位。
- 2.系统设计：本工程绿化给水系统采用快速取水阀进行人工浇灌，快速取水阀服务半径20米，布置间距大约40米。水景给水由浇灌给水管预留。

绿化、道路浇洒用水按2L/m<sup>2</sup>·次

- 3.室外消火栓：室外消火栓利用公园内原有室外消火栓，本次不改造。室外消防用水量15L/S。

### 五、排水系统

- 1.本区内雨水设计流量按照下列公式计算： $Q=q\P F$   
室外雨水采用设计重现期5年， $q_5=5.85(L/s.100m^2)$
- 2.场地排水，建筑屋面排水，建筑散水，不在景观排水范围内，景观排水中雨水管接入原公园室外雨水系统。
- 3.室外雨水系统采用点式排水方式为主，局部采用线性、卵石、盖板排水沟结合，将收集到的雨水排入室外雨水检查井。  
排水口盖板，详见园建铺装。排水沟做法详见园建详图，在消防车道或者消防登高面的盖板需要满足消防承载要求；

### 六、设备和材料选用

- 1.各类设备、管材、阀门等到货后，应检查并确认符合制造厂的技术规定和本设计的技术要求方可进行安装；
- 2.管材的选用沿用原公园给排水系统管材：

- 1).室外生活给水管的管径≥DN50采用钢丝网骨架复合PE给水管，管径≤DN40采用PE给水管。试验压力为0.8Mpa，电熔连接，耐压等级为1.6Mpa。
- 2).室外消防给水管采用钢丝网骨架塑料（聚乙烯）复合管，试验压力为0.9Mpa，电熔连接；给水管耐压等级为1.6MPa。
- 3).室外绿化浇洒给水管均采用PE给水管。试验压力为0.8Mpa，电熔连接，耐压等级为1.0Mpa；
- 4).室外污水排水管采用FRPP双臂加筋波纹（≥8KN/m<sup>2</sup>）排水管；
- 5).室外雨水排水管采用FRPP双臂加筋波纹（≥8KN/m<sup>2</sup>）排水管，其中排水沟排水管、植草沟溢流排水管均为De200，坡度取0.01接入雨水井。
- 6).室外水表井及阀门井做法详见05S502-47、05S502-16。
- 7).雨水水井:本工程采用混凝土排水检查井，检查井采用自调式防沉降检查井盖座，井内设防坠落隔板。在道路及过车的广场全部采用重型球墨铸铁井盖和盖座。

对于景观广场及部分硬质铺装可结合景观铺装材质采用化妆盖板。Φ1000混凝土污水检查井做法参见图集02S515-22；

Φ1000混凝土雨水检查井做法参见图集 02S515-13。


### 七. 管道敷设

- 1.排水管道基础及其做法详见国标04S520《埋地塑料排水管道施工》中6.3要求,及供货商的技术要求；  
1) 埋地敷设的各种管道均应座落在原土地基上，不允许埋在虚土上，如遇土质较差处（如软土）应采用换填分层夯实或填砾石作加强处理。  
2) 管基底部一般土质铺设100mm厚卵石或砂砾石垫层；较差土质时铺设200mm厚卵石或砂砾石垫层；  
3) 管基下为淤泥土时需通知设计另行洽商处理。
- 2.排水管道沟槽回填要求详见国标04S520《埋地塑料排水管道施工》中6.6.3 要求。  
1)沟槽开挖、回填及密实度应满足《给排水管道工程施工及验收规范》（GB50268-2008）有关规定。
- 3.塑料排水管道与检查井的连接参见04S520-59。
- 4.排水管道标高为管道内底标高,未指明标高的检查井可根据管道坡度推算而得。室外给水管为埋地敷设，  
标高为地面以下0.8m。给水管应敷设在原状土上,对达不到要求的地基应进行基础处理。  
给水管道水压试验前，管道两侧及管顶以上(除接口外)回填高度不应小于0.5m；水压试验合格后，应及时回填沟槽的其余部分。

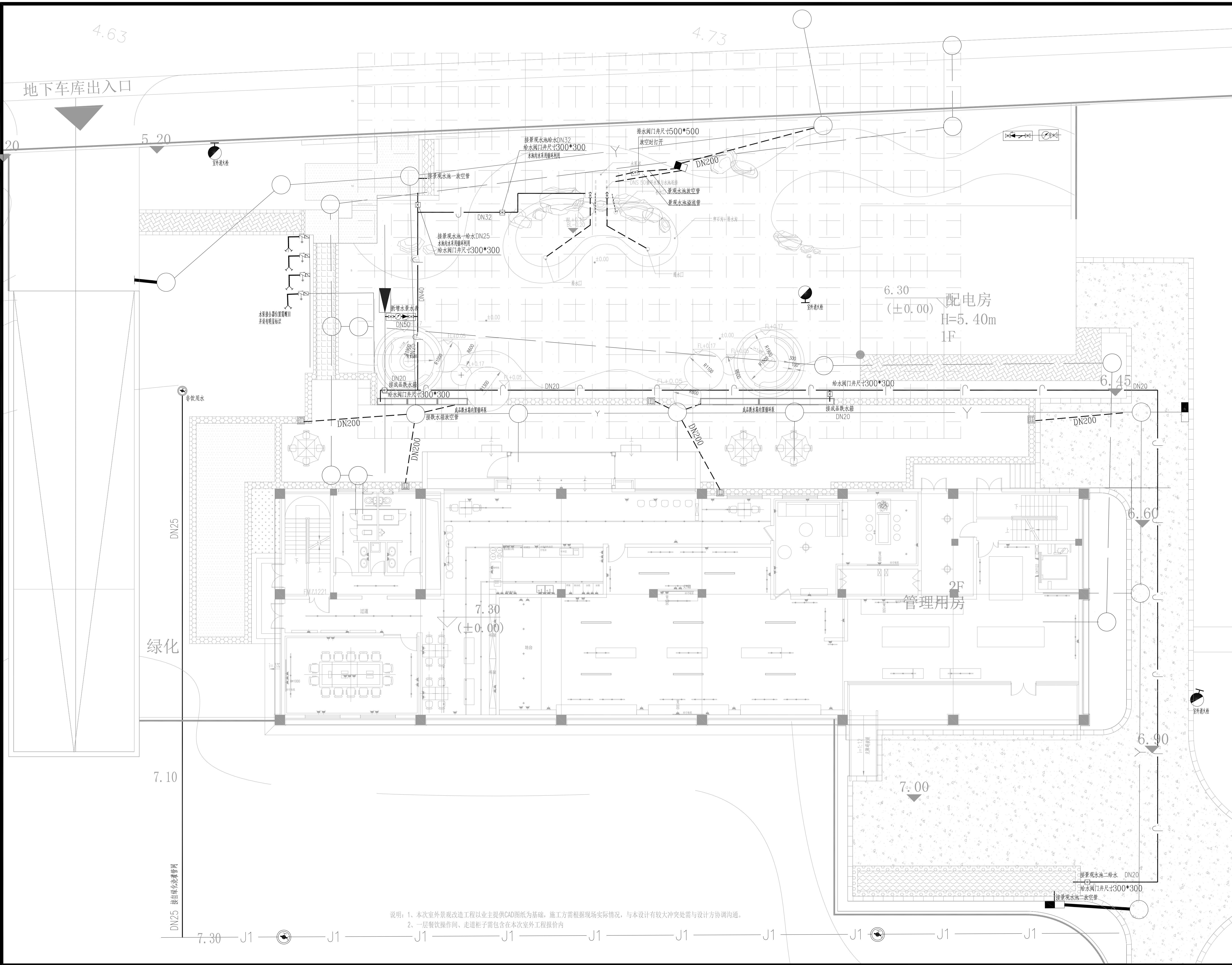
### 八、其它

- 1.本工程平面尺寸以米为单位，标高以米为单位，管径以毫米为单位。
- 2.本次设计标高为绝对标高。排水管均指管内底标高，给水管为管中心标高。
- 3.雨水、污水管坡度: 见图中所示；
- 4.如遇管道相碰，原则上是压力管让重力管；给水管道避让雨污水管道，给水管在上；小管让大管。当雨污水管相交时,设置砖砌雨污水交叉井(不得采用粘土砖砌筑)。污水管从中穿过,雨水井底至少比污水管内底低400mm.交叉井1000x1000。
- 5.压力管道应按GB50268-2008第9.2节的规定进行压力管道水压试验；  
无压管道应按GB50268-2008第9.3、9.4节的规定进行管道的严密性试验（包括闭水试验和闭气试验）
- 6.给水管道在并网运行前进行冲洗与消毒；详见GB50268-2008第9.5.2条要求。
- 7.室外管道工程施工参见《给排水管道工程施工及验收规范》GB50268-2008。
8. 本说明未尽部分按国家及地区有关规定做。

### 八、图 例

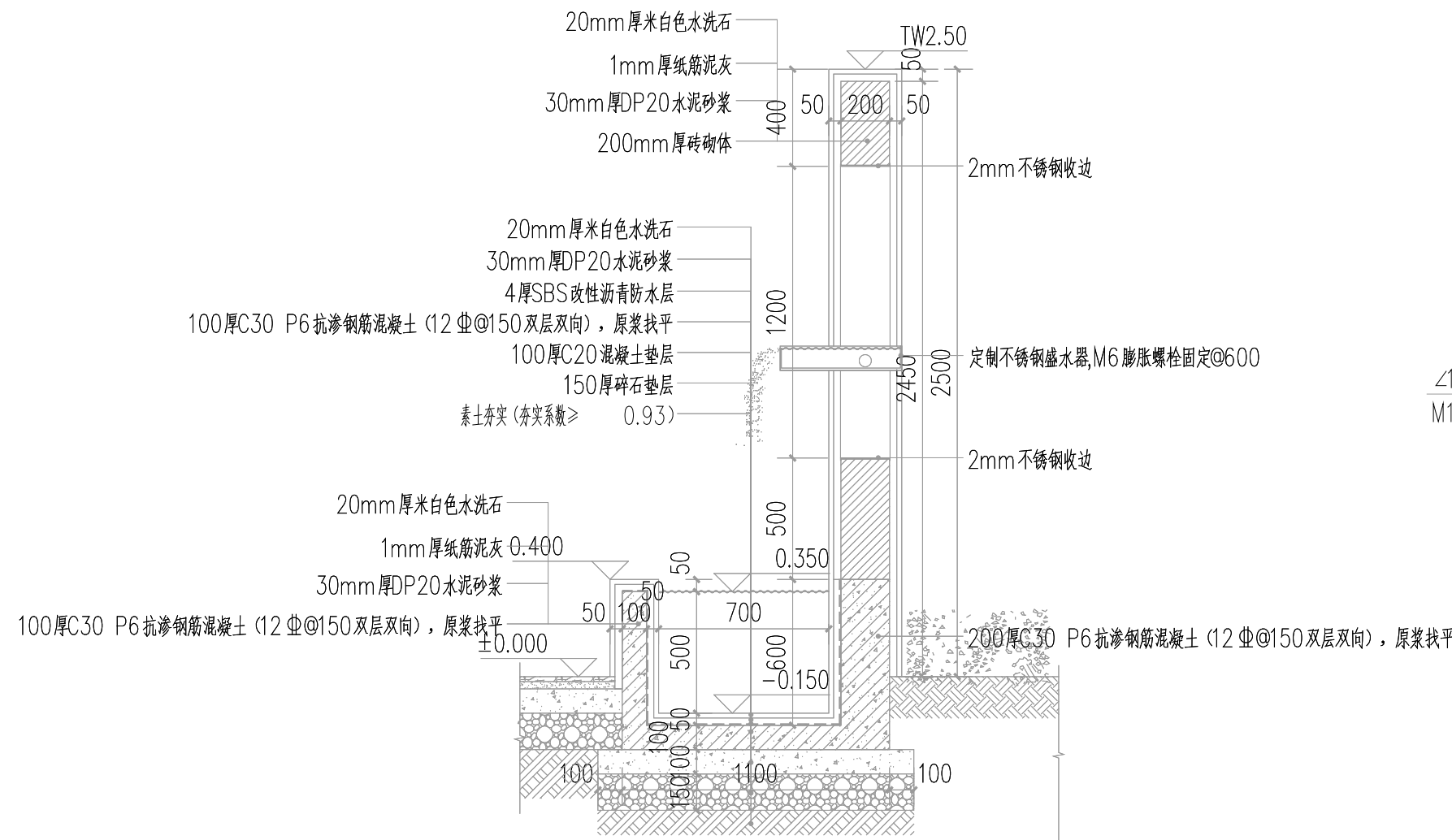
| 图 例   | 名 称     | 图 例   | 名 称      |
|---|---------|---|----------|
| 管道：   |         | 阀门：   |          |
| —— J ——   | 生活给水管   | ——  —— | 闸阀       |
| —— J1 ——  | 绿化浇洒管   | ——  —— | 截止阀      |
| —— W ——   | 生活污水管   | ——  —— | 止回阀      |
| —— Y ——   | 雨水管     |        | 水表井带止回阀  |
| —— XH ——  | 低压消火栓管  | ——  —— | 管道倒流防止器  |
|  | 雨水收集井   |        | Y型过滤器    |
|  | 雨、污水检查井 |        | 室外消火栓    |
|  | P-33洒水栓 |        | 水表       |
|   |         |        | 水泵接合器    |
|   |         |        | 排水沟落底排水口 |
|   |         |   |          |



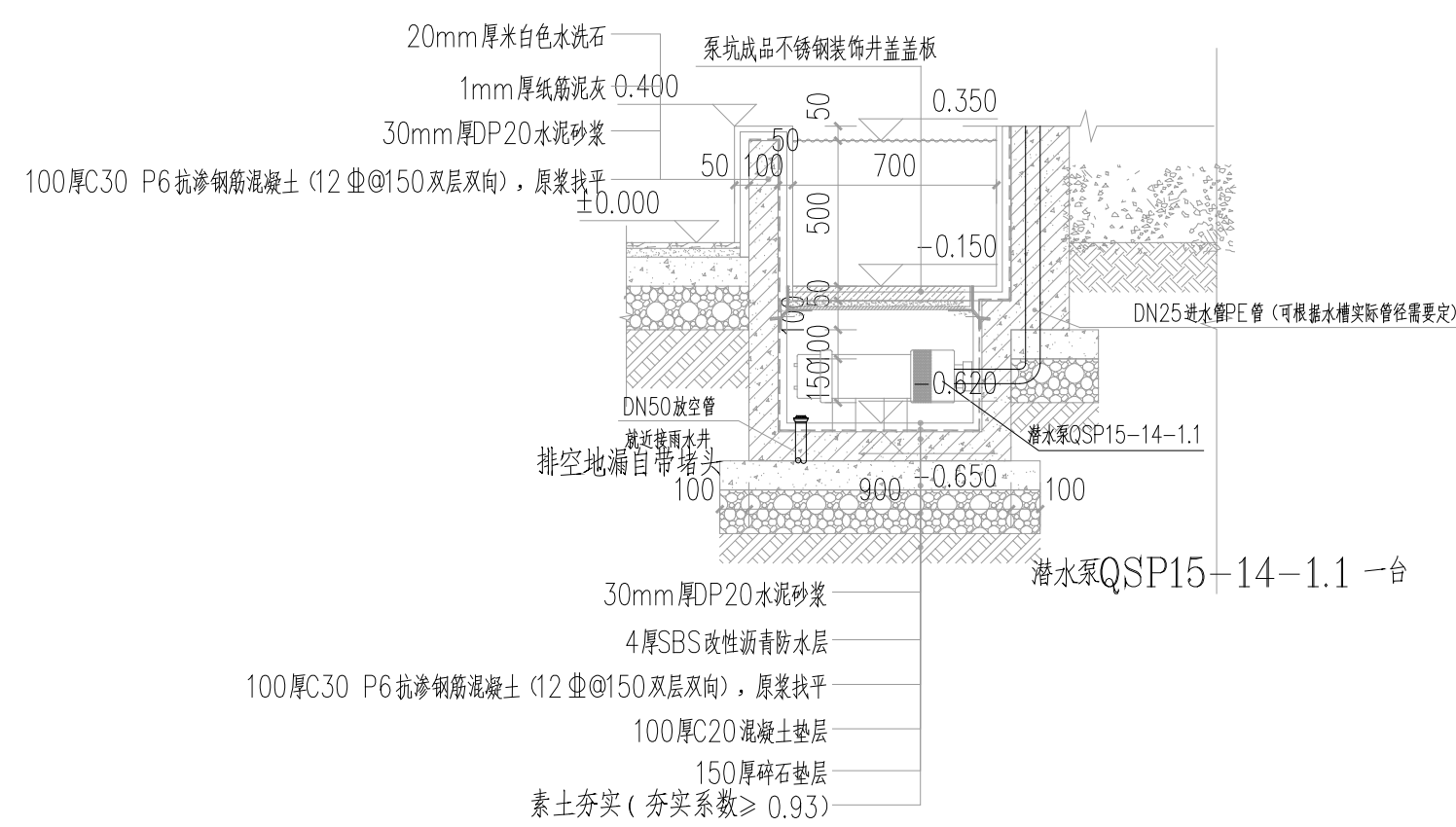
[illegible]

|                                     |  |            |                |
|-------------------------------------|--|------------|----------------|
|                                     |  |            |                |
| 注册执业章<br>COMPANY SEAL               |  |            |                |
| 注册执业章<br>REGISTERED PRACTICE SIGNET |  |            |                |
| 建设单位 CLIENT<br><br>XXXXX            |  |            |                |
| 项目名称 PROJECT NAME<br><br>XXXX       |  |            |                |
| 子项名称 SUB PROJECT                    |  |            |                |
| 图 名<br>DWG.TITLE                    |  | 景观给排水总平面图  |                |
| 审定/批准<br>APPROVED BY                |  |            |                |
| 项目负责人<br>PROJECT LEADER             |  |            |                |
| 项目经理<br>PROJECT MANAGER             |  |            |                |
| 专业负责人<br>DIVISION CHIEF             |  |            |                |
| 审 核<br>CHECKED BY                   |  |            |                |
| 校 对<br>PROCESSED BY                 |  |            |                |
| 设 计<br>DESIGNED BY                  |  |            |                |
| 制 图<br>DRAWING BY                   |  |            |                |
| 项目编号<br>PROJECT NO.                 |  |            |                |
| 图 别<br>DWG. TYPE                    |  | 给排水        | 图号<br>DWG. NO. |
| 版 本 号<br>Ver.                       |  |            | SS-02          |
|                                     |  | 日期<br>DATE | 2025. 04       |

|   |     |  |   |   |   |    |  |  |  |
|---|-----|--|---|---|---|----|--|--|--|
| 会 | 建筑  |  | 年 | 月 | 日 | 电  |  |  |  |
| 签 | 结构  |  | 年 | 月 | 日 | 弱电 |  |  |  |
|   | 给排水 |  | 年 | 月 | 日 | 景观 |  |  |  |
|   | 暖通  |  | 年 | 月 | 日 | 装饰 |  |  |  |

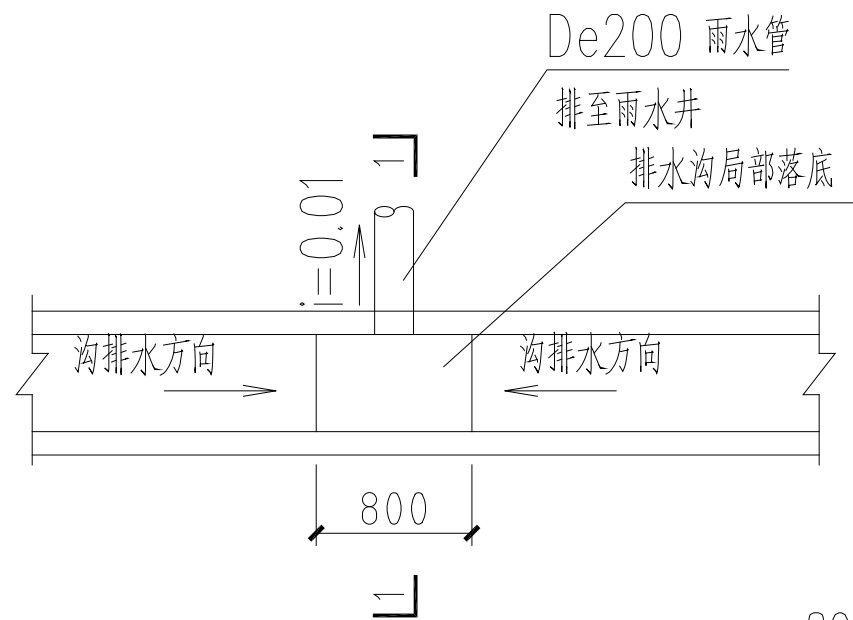


水景一水池剖面图 1:25

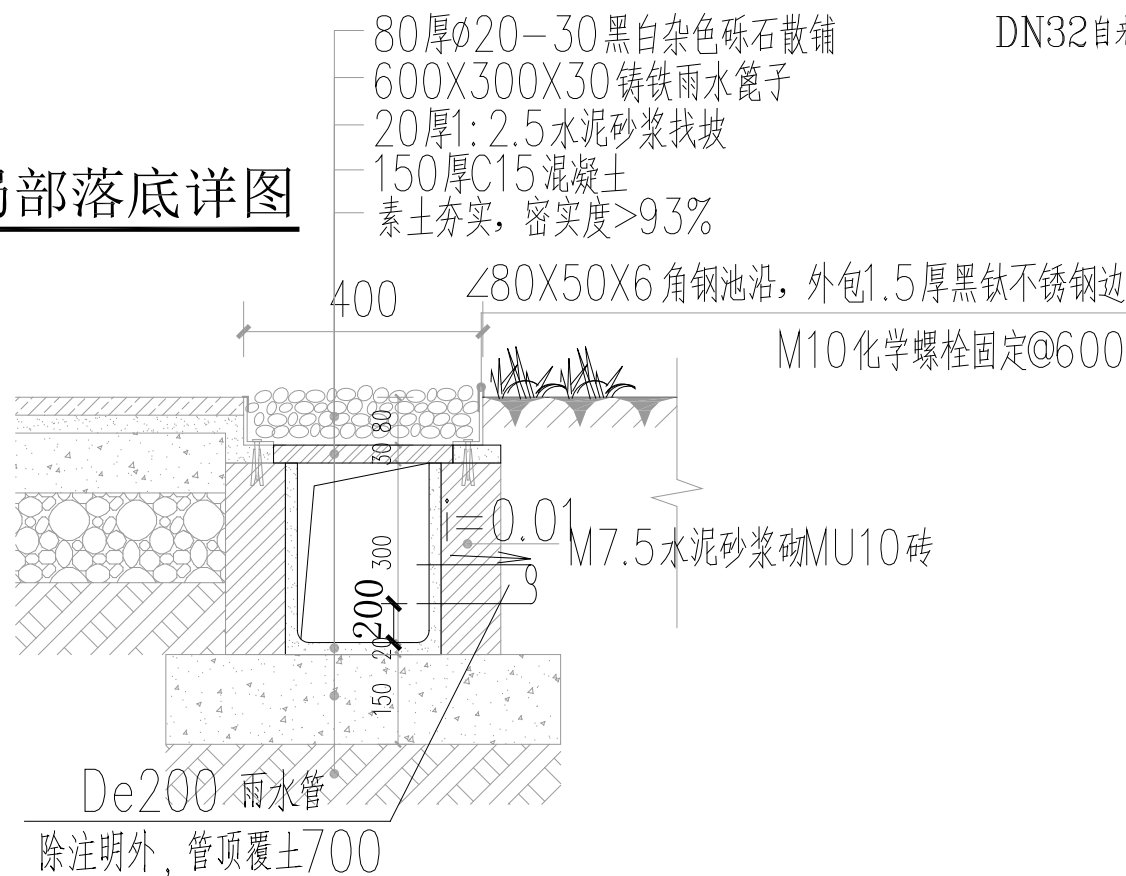


水景一泵坑剖面详图 1:25

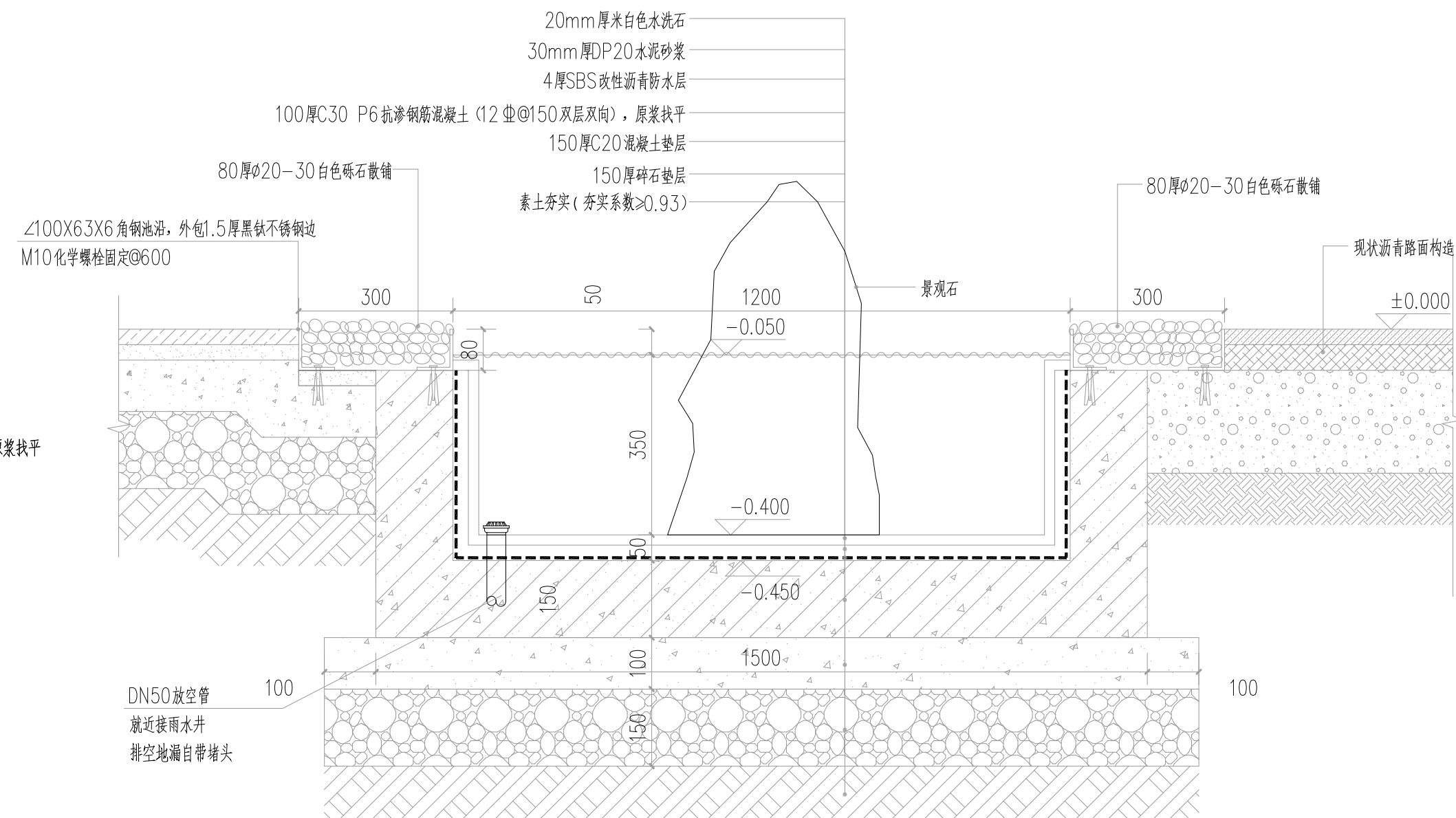
注明：水池需设计溢水口，DN50PE管



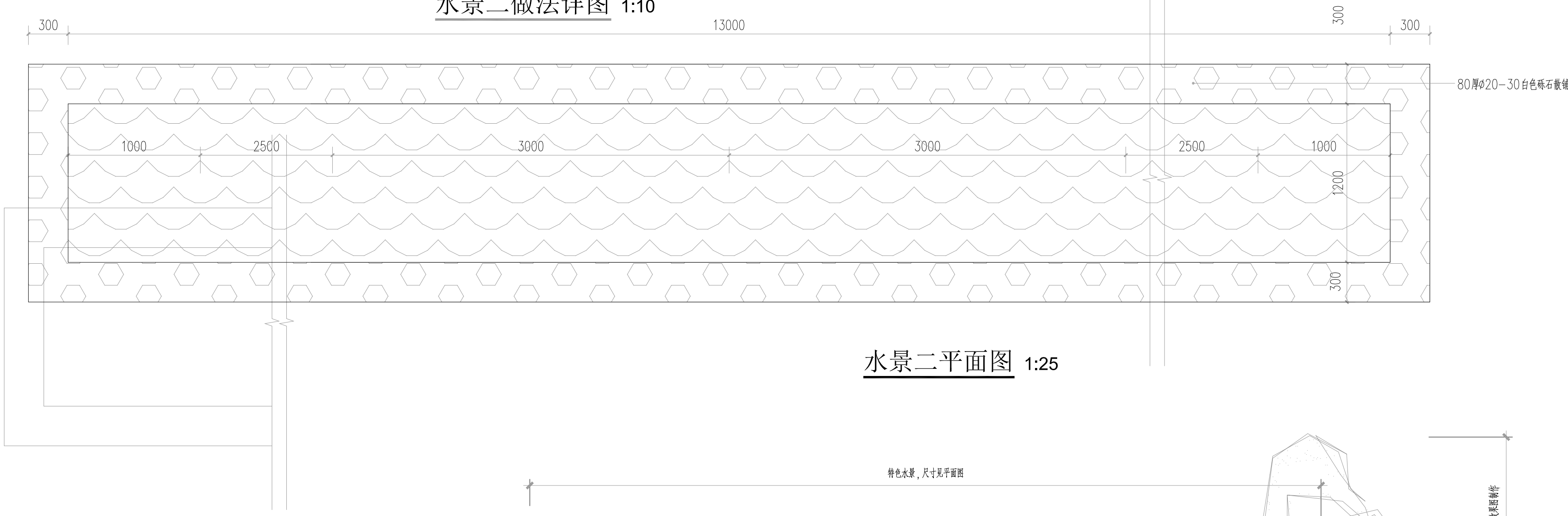
### 砾石排水沟局部落底详图



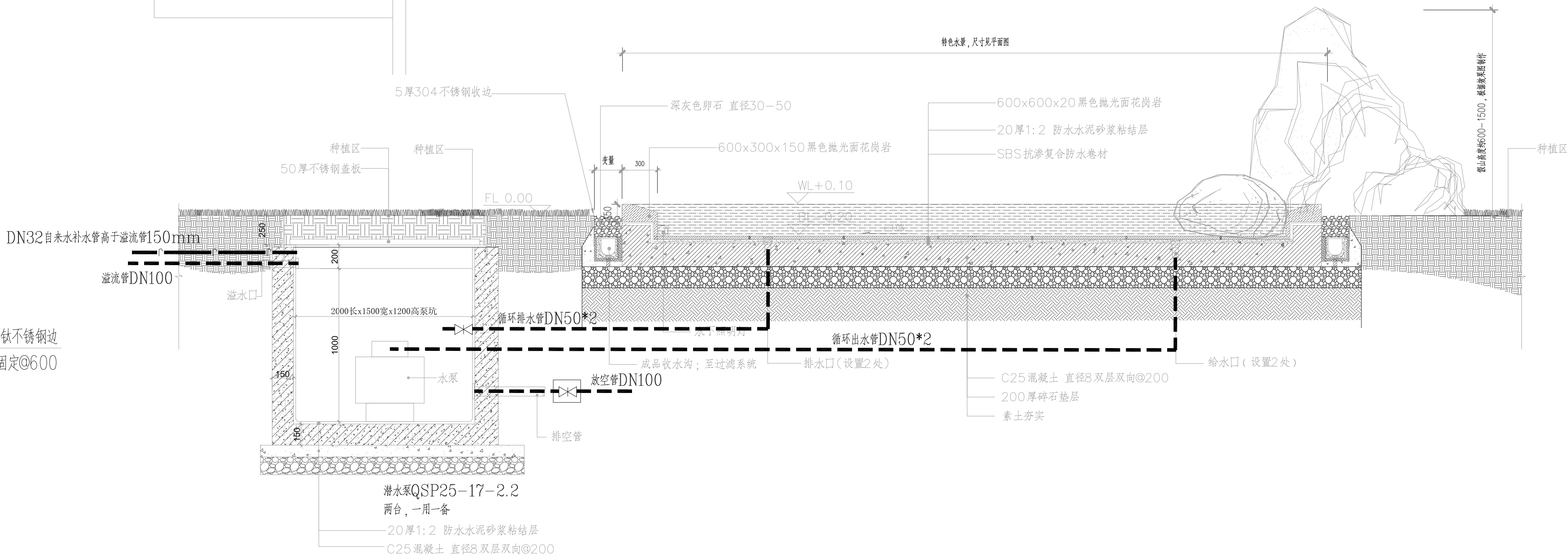
## 砾石排水沟做法



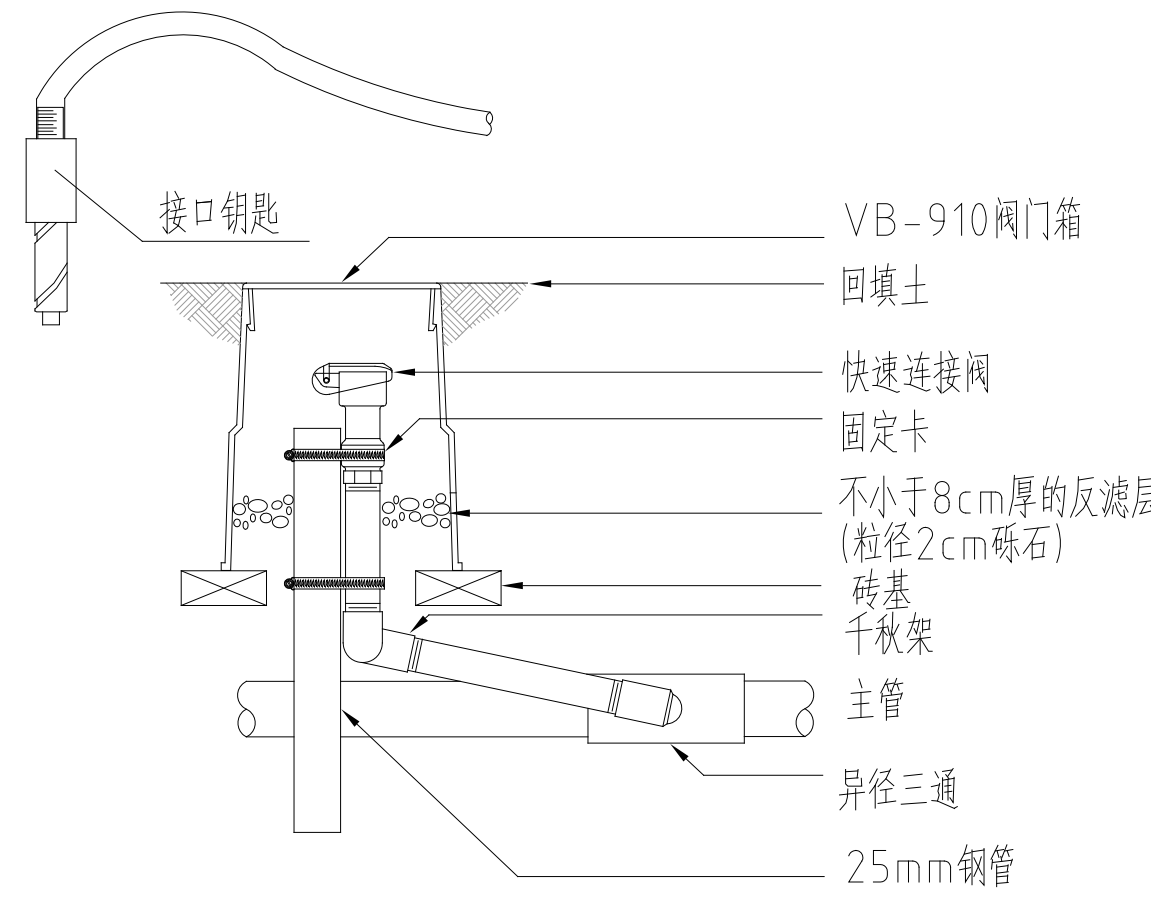
### 水景二做法详图 1:10



水景二平面图 1:25



### 水景三做法详图 1:25



### P-33洒水栓安装详图

公司出图章  
COMPANY SEAL

注册执业章  
REGISTERED PRACTICE SIGN

建设单位 CLIENT

项目名称 PROJECT NAME  
YYYY

子项名称 SUB PROJECT

|                  |         |
|------------------|---------|
| 图 名<br>DWG.TITLE | 景观给排水详图 |
|------------------|---------|

|             |  |
|-------------|--|
| 审定/批准       |  |
| APPROVED BY |  |
| 项目负责人       |  |

|                         |  |
|-------------------------|--|
| 项目经理<br>PROJECT MANAGER |  |
| 专业负责人                   |  |

|            |   |
|------------|---|
| 审          | 核 |
| CHECKED BY |   |
| 校          | 对 |

|    |             |
|----|-------------|
| 设计 | DESIGNED BY |
| 制图 |             |

|             |  |
|-------------|--|
| PROJECT NO. |  |
| 图 别         |  |

Ver.