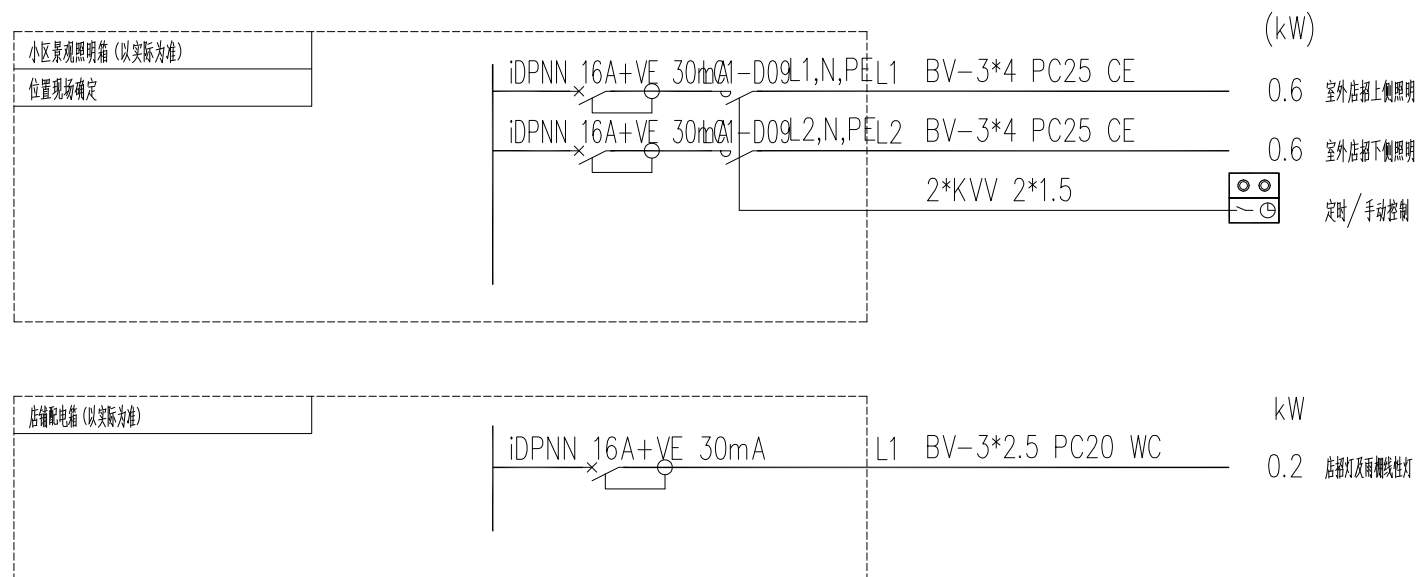




1 店招改造剖面图 1:20



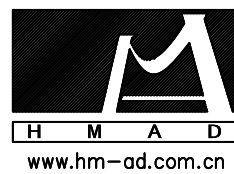
电气说明

1. 店招金属铝饰面上下两侧内嵌LED灯带, 可在平日/节假日时段控制, 电源由小区物业提供, 配电箱位置根据现场确定;
管线参考小区景观照明配电箱系统图, 本图仅包含增加部分出线回路;
2. 店招发光字及室外雨棚线性灯电源由商铺自行提供, 由店铺自行设开关控制, 店铺配电箱位置根据现场确定;
管线参考店铺配电箱配电系统图及大样图, 本图仅包含增加部分出线回路;

3. 图例:
- | | |
|---|------------------|
|  | 室外防水接线盒, 防护等级P65 |
|  | 双联开关 |

备注 Note
本项目经相关部门批准后实施。

C1		
C	2025.05	
版本 Version	日期 Date	修 改 内 容 Revision Description



上海沪闵建筑设计院有限公司
SHANGHAI HUMIN ARCHITECTURAL DESIGN CO LTD

中国 上海
SHANGHAI CHINA

建筑设计甲级 证书编号: A131004741

出图签章 Abroad Sign

注册师签章 Registered Sign

审定 / 日期 Authorized / Date	吴德荣
审核 / 日期 Audited by/Date	吴德荣
项目负责人 Project director	李永芳
专业负责人 Discipline Responsible by	吴德荣
校对 / 日期 Checked by/Date	刘姝
设计 / 日期 Designed by/Date	李淑娟
制图 / 日期 Drawn by/Date	

建设单位 Client

工程名称 Project Title

平南路(莲花路—合川路)店招立面改造项目

子项名称	Subitem Title
1. 项目概况	1. Project Overview
2. 项目背景	2. Project Background
3. 项目目标	3. Project Objectives
4. 项目范围	4. Project Scope
5. 项目组织	5. Project Organization
6. 项目计划	6. Project Plan
7. 项目执行	7. Project Execution
8. 项目监控	8. Project Monitoring
9. 项目收尾	9. Project Closure
10. 项目总结	10. Project Summary

店招立面改造

图 纸 名 称 Drawing Title

店招电气大样图

工程编号 Job No.		HMA25-xx		
阶段 Status	施工图	比例 Scale	图 示	
专业 Discipline	景观	图 号 Drawing No.	E01	