

①~⑤轴立面图 1:100

门卫③~②轴立面分隔缝参照此立面

外立面真石漆饰面做法:

- 1、铲除原饰面层
- 2、抹灰层修缮(空鼓处、破损处铲除, 聚合砂浆修补, 清除表面浮灰)
- 3、3厚耐水腻子分遍找平
- 4、底层涂料1道(抗碱封闭底漆)
- 5、根据设计进行分格
- 6、中层底漆涂料1道
- 7、水性多彩涂料1道
- 8、罩面涂料

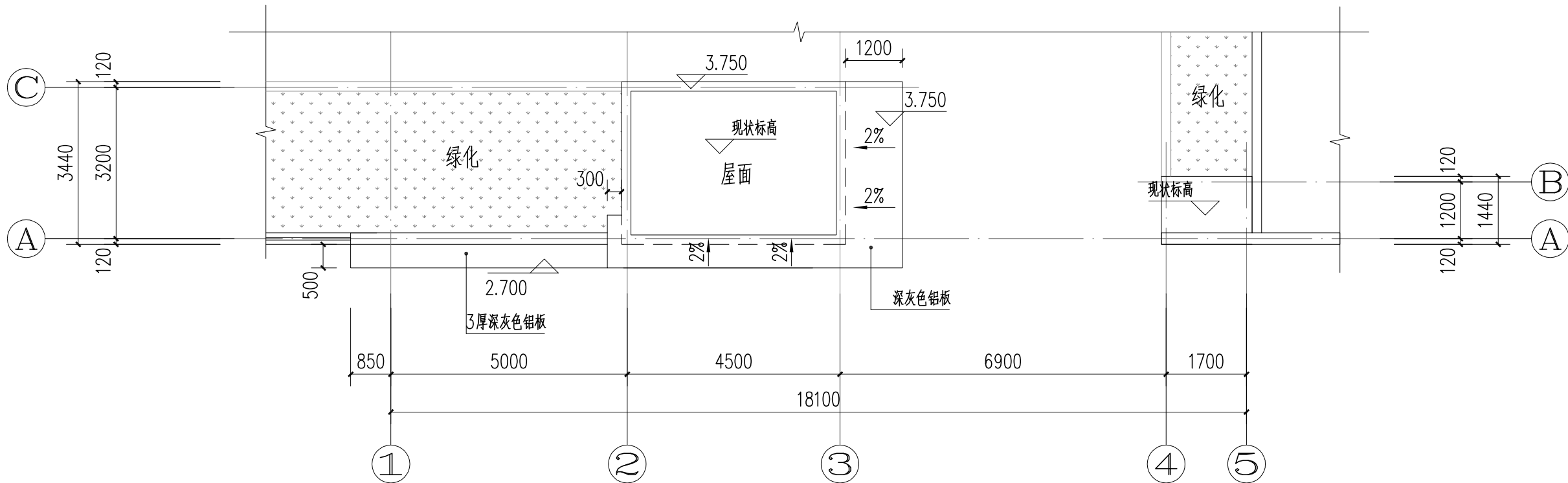
挂贴石材做法:

- 1、稀水泥浆擦缝
- 2、30厚石材板, 由板背面预留穿孔(或沟槽)穿18号铜丝(或S4不锈钢挂钩)与双向钢筋网固定, 石材板与砖墙之间空隙层内用1:2.5水泥砂浆灌实
- 3、钢筋网换新, @6双向钢筋网(中距按板材尺寸)与墙内预埋钢筋(伸出墙面50)电焊(或18号低碳镀锌钢丝绑扎)
- 4、拆除原石材饰面及钢筋网

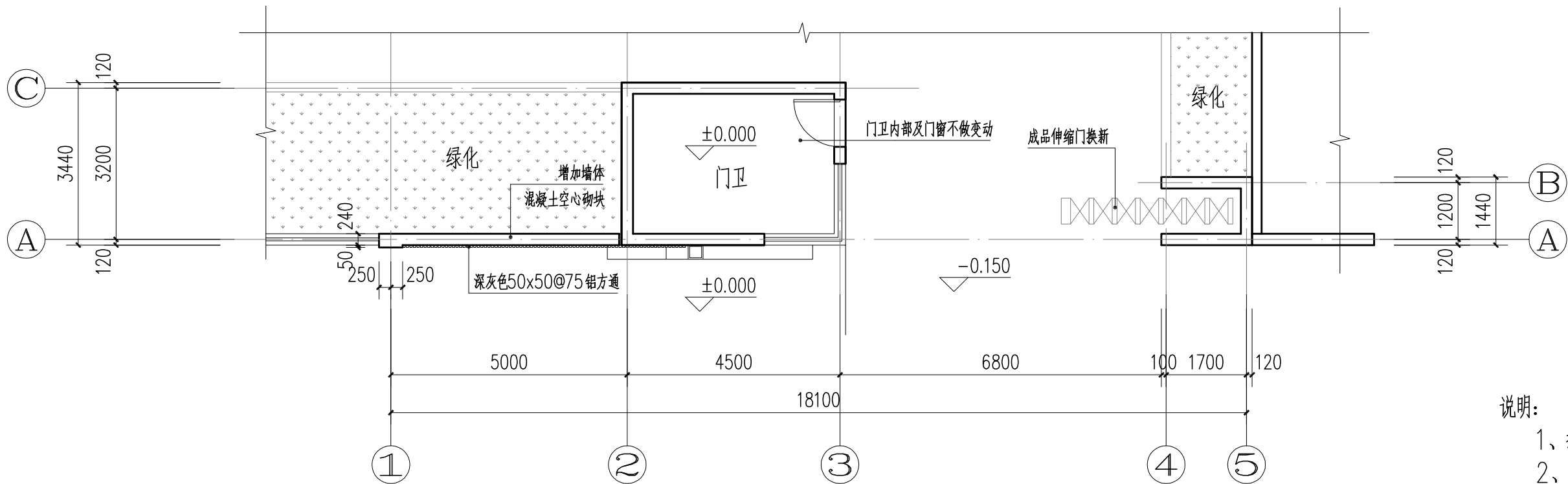
①~③轴立面图 1:100

门卫③~①轴立面分隔缝参照此立面

③~①轴立面图 1:100



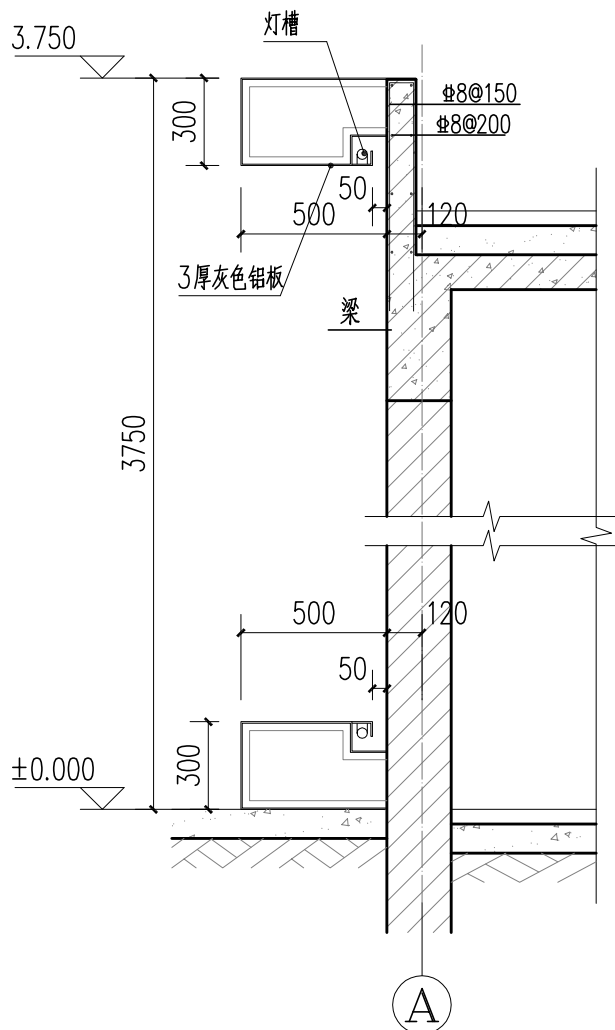
大门及门卫 屋顶平面图 1:100



大门及门卫 一层平面图 1:100

说明:

- 1、拆除门卫原外斜女儿墙, 新做钢筋混凝土女儿墙。墙面线条及轻钢玻璃雨棚拆除。
- 2、原标志牌墙体拆至图中所示高度, 石材饰面换新。
- 3、增设铝板、铝方通等装饰构件。
- 4、成品伸缩门换新。
- 5、图中尺寸可根据现场实际情况作适当调整。



1-1墙身详图 1:25

说 明 Note

提示: 此图纸必须经图纸审查机构审查合格盖章, 并经消防审批部门审查合格盖章后方可施工。

修订 Revise

序号 NO.	记要 Description	日期 Date

公司出图专用章 Release Stamp

注册执业专用章 Registration Stamp

上海新建设建筑设计有限公司

SHANGHAI NEW CONSTRUCTION ARCHITECTURAL DESIGN CO., LTD

建筑、风景园林设计证书编号(甲级): A131003387 CERT. NO: A131003387

市政工程设计证书编号(乙级): A231003384 CERT. NO: A231003384

工程勘察资质证书编号(乙级): B231003384 CERT. NO: B231003384

中国 上海市 普陀区中山北路3000号长城大厦38楼

38F International Corporate City, No.3000, North Zhongshan Road,

Pu Tuo District, Shanghai P.R.China

邮政编码(PO): 200063

总机(TEL): 021-68888870 传真(FAX): 021-64645485

合作设计单位 Co-operated With

审 定 Approved by		
项目负责人 Principal in charge	秦勇	秦勇
审 核 Reviewed by	祁飞	祁飞
专业负责人 Discipline Responsible	秦勇	秦勇
校 对 Checked by	王黎华	王黎华
设 计 Designed by	陆海燕	陆海燕
绘 图 Drawn by	陆海燕	陆海燕

建设 单位 Client 上海市杨浦区教育基建中心

项 目 名 称 Project Name 上海市杨浦区教育资产管理中心室外总体修缮工程

单 项 名 称 Sub-project

图 纸 名 称 Drawing Title 大门及门卫修缮图

工程 编号 Project No.	2024-2-114	专 业 Discipline	建 筑
阶 段 Stage	施 工 图	图 号 Drawing No.	建筑-05
比 例 Scale		日 期 Date	2025.04
版 次 Version		本图须加盖出图签章, 否则一律无效 Invalid Unless Stamped	