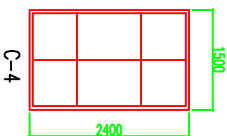
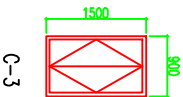
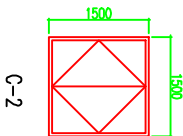
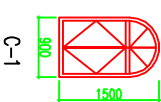
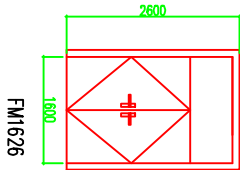
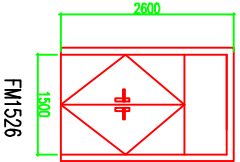
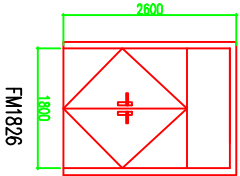


门窗表

类型	材料编号	洞口尺寸(mm)		数量	数量	数量	备注
		1	2	1	2	3	
F	FM1826	1800*2600	1	1	1	1	钢框玻璃门, 玻璃厚度10mm
	M0822	900*2200	1	3	4	4	钢框玻璃门, 玻璃厚度10mm
	FM0922	900*2200	1	1	2	2	钢框玻璃门, 玻璃厚度10mm
	M1622	1600*2200	1	1	1	1	钢框玻璃门, 玻璃厚度10mm
	M0822	800*2200	2	1	3	3	钢框玻璃门, 玻璃厚度10mm
	FM1626	1600*2600	1	1	1	1	钢框玻璃门, 玻璃厚度10mm
	FM1526	1500*2600	2	2	2	2	钢框玻璃门, 玻璃厚度10mm
	C-1	900*1350	5	4	9	9	钢框玻璃窗, 玻璃厚度10mm
	C-2	1500*1500	5	3	8	8	钢框玻璃窗, 玻璃厚度10mm
	C-3	900*1500	1	1	1	1	钢框玻璃窗, 玻璃厚度10mm
F	C-4	1500*2400	1		1	1	钢框玻璃窗, 玻璃厚度10mm
	合计: 钢框玻璃门22.5樘, 钢框玻璃窗2.1樘, 玻璃厚度10mm。						



中科智绘设计集团有限公司

核定	邱玥	审核	邱玥	设计	王磊	制图	王磊
审核	邱玥	设计	王磊	制图	王磊	审核	邱玥
设计	王磊	制图	王磊	审核	邱玥	设计	王磊
制图	王磊	审核	邱玥	设计	王磊	制图	王磊

证书编号	A151035083 (临)	图号	09	日期	2025-01
------	----------------	----	----	----	---------