

上海市普陀区甘泉路街道
社会治安综合治理工作中心（解纷中心）
建筑施工图纸
2025.09



上海传承博华建筑规划设计有限公司

Shanghai Inheritance Bohua Architectural Planning and Design Co., Ltd

图纸目录

序号	图号	图名	序号	图号	图名	序号	图号	图名
1	ML-01	图纸目录	31	EL-1F-06	1F大厅+事务接待大厅	61		
2	SM-01	设计说明（一）	32	EL-1F-07	1F大厅+事务接待大厅	62		
3	SM-02	设计说明（二）	33	EL-1F-08	1F心理咨询室	63		
4	SM-03	设计说明（三）	34	EL-2F-01	2F指挥大厅	64		
5	SM-04	设计说明（四）	35	EL-2F-02	2F共享空间	65		
6	SM-05	门窗表	36	EL-2F-03	2F共享空间	66		
7	SM-06	材料表（一）	37	EL-2F-04	2F主任办公室	67		
8	SM-07	材料表（二）	38	EL-2F-05	2F办公接待点	68		
9	SM-08	灯具选型表（一）	39	EL-2F-06	2F仓库	60		
10	SM-09	灯具选型表（二）	40	DT-01	节点图1	70		
11	PL-1F/2F-01	1F、2F原始结构图	41	DT-02	节点图2	71		
12	PL-1F/2F-02	1F、2F综合拆除及修缮说明	42	DT-03	节点图3	72		
13	PL-1F/2F-03	1F、2F综合新建图	43	DT-04	节点图4	73		
14	PL-1F/2F-04	1F、2F结构缺损需修缮图	44	DT-05	节点图5	74		
15	PL-1F/2F-05	1F、2F平面布置图	45			75		
16	PL-1F/2F-06	1F、2F平面尺寸图	46			76		
17	PL-1F/2F-07	1F、2F门窗及玻璃隔断说明图	47			77		
18	PL-1F/2F-08	1F、2F地面铺装图	48			78		
19	PL-1F/2F-09	1F、2F墙面材料铺装图	49			79		
20	PL-1F/2F-10	1F、2F天花布置图	50			80		
21	PL-1F/2F-11	1F、2F天花/灯具定位图	51			81		
22	PL-1F/2F-12	1F、2F灯具连线图	52			82		
23	PL-1F/2F-13	1F、2F强电位置图	53			83		
24	PL-1F/2F-14	1F、2F弱电位置图	54			84		
25	PL-1F/2F-15	1F、2F立面索引图	55			85		
26	EL-1F-01	1F楼梯间	56			86		
27	EL-1F-02	1F(多功能)共享会议室	57			87		
28	EL-1F-03	1F青少年社工+矫正社工接待点	58			88		
29	EL-1F-04	1F矫正社工接待点	59			89		
30	EL-1F-05	1F卫生间+走廊	60			90		

会签 CONFIRMED BY

建筑	结构
给排水	电气
暖通	
备注 REMARK	<div><div>中心服务二维码</div></div>

设计单位 DESIGN WITH



上海传博华建筑规划设计有限公司
Shanghai Inheritance Bohua Architectural Planning and Design Co., Ltd
中国·上海 SHANGHAI, CHINA

工程设计证书等级：
建筑行业（建筑工程专业）甲级
市政行业乙级
风景园林工程设计专项乙级
证书编号：A231032392

地址：上海市宝山美兰湖路8弄8207
投诉/合作：13262820101（同微信）

本图版权属我公司所有，除该工程外对本图的任何用途和复制，须获得我公司的书面许可。

合作设计单位 CO-OPERATED WITH

审 定 AUTHORITATIVE FOR ISSUE BY	黄志淋	李永宏
审 核 REVIEWED BY	王晓东	李永宏
工程负责 PROJECT DIRECTOR	李尔强	李永宏
专业负责 DISCIPLINARY RESPONSIBLE BY	李尔强	李永宏
校 对 CHECKED BY	漆学敏	李永宏
设 计 DESIGNED BY	孙永宏	孙永宏
绘 图 DRAWN BY	孙永宏	孙永宏
建设单位 CONSTRUCTED WITH		
工程名称 PROJECT	甘泉路街道社会治安综合治理 工作中心（解纷中心）改造工程	
子项名称 ITEM		

图名 DRAWING TITLE

图纸目录

工 程 号 PRO NO.		子 项 号 ITEM NO.	
图 号 DRAWING NO.	ML-01	修改版次 CHANGED NO.	A
比 例 PROPORTION		日 期 DATE	2025.09

出图章 STAMP 1

(按规定加盖方有效)

注册执业专用章 STAMP 2

(按规定加盖方有效)

会签 CONFIRMED BY

建筑	结构
给排水	电气
暖通	

备注 REMARK



中心服务二维码

设计单位 DESIGN WITH



上海传承博华建筑规划设计有限公司
Shanghai Tagbhu Architectural Design Co., Ltd.
中国·上海 SHANGHAI, CHINA

工程设计证书等级：
建筑行业（建筑工程专业）甲级
市政行业乙级
风景园林工程设计专项乙级
证书编号：A231032392

地址：上海市宝山区美兰湖路8弄6207
投诉/合作：1326820101（同微信）

本图版权属我公司所有，除该工程外对本图的
任何用途和复制，须获得我公司的书面许可。

合作设计单位 CO-OPERATED WITH

审 定	黄志琳	李永宏
审 核	王尧东	李强
工程负责	李尔强	李强
专业负责	李尔强	李强
校 对	漆学敏	漆学敏
设 计	孙永宏	孙永宏
绘 图	孙永宏	孙永宏

建设单位

工程名称 甘泉路街道社会治安综合治理
工作中心（解纷中心）改造工程

子项目名称

图名 DRAWING TITLE

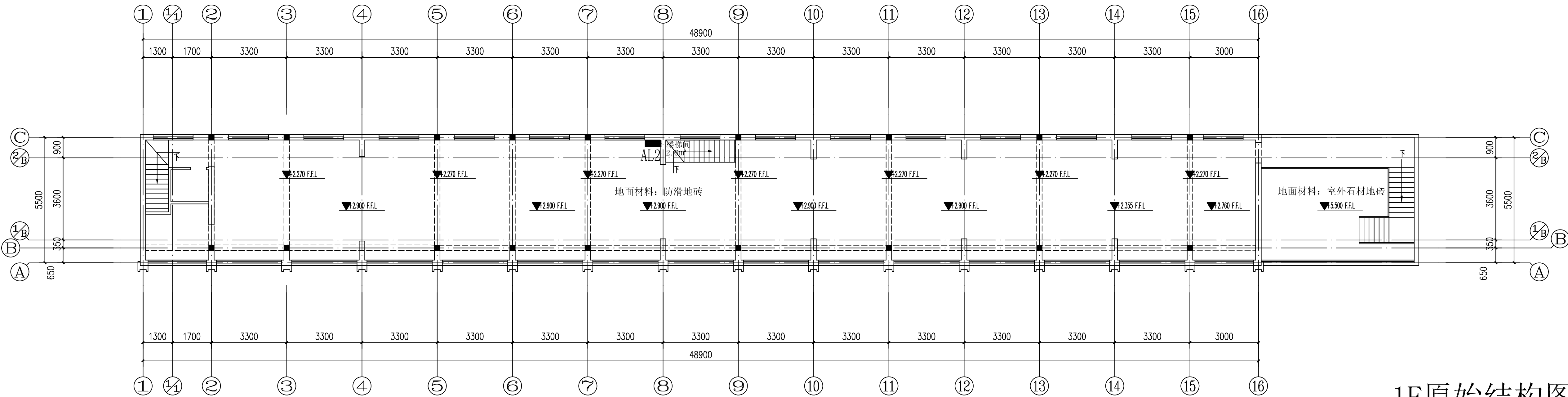
1F、2F原始结构图

工程号	子项号
图 号	修改版次
比 例	日 期

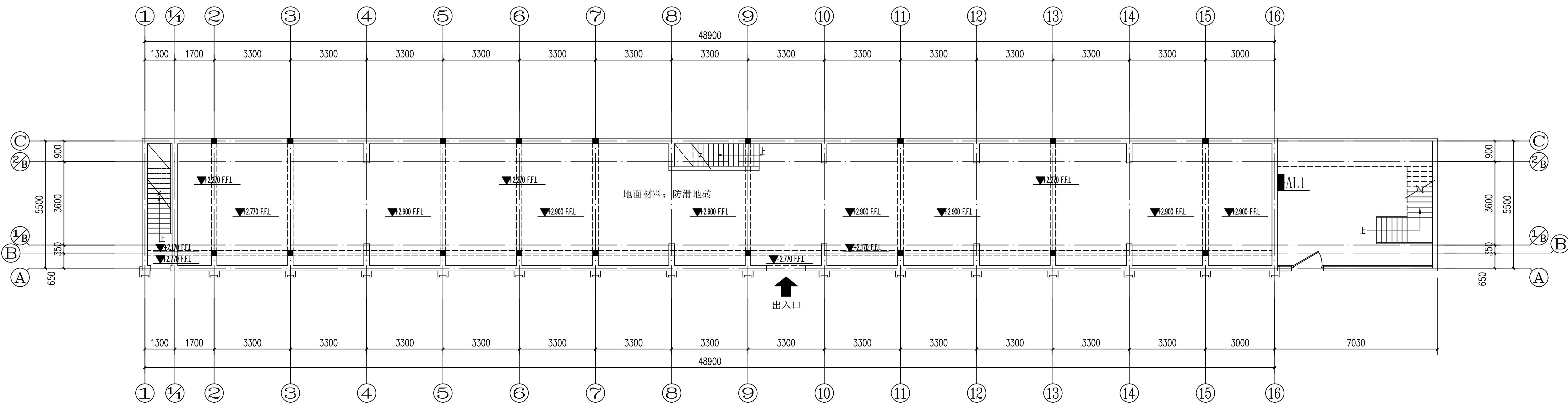
出图章 STAMP 1

注册执业专用章 STAMP 2

（图章名称及盖章名称）



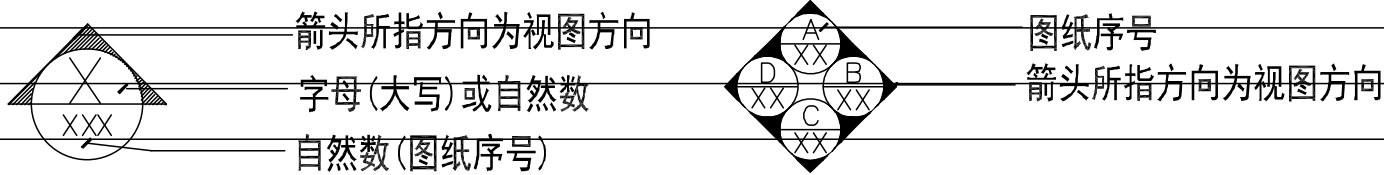
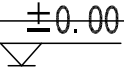
1F原始结构图



1F、2F原始结构图 比例1:100

1F原始结构图

室内装饰装修工程设计说明(一)

一、简况		或在上面积下痕迹。	
工程名称：甘泉路街道社会治安综合治理工作中心（解纷中心）改造工程		2、安装：	
设计单位：上海传承博华建筑规划设计有限公司		(1) 检查底层或防水垫层安施妥当，并修饰好。	
二、工程概况		(2) 确定线条，水平图案，并加以保护，防止石料混乱存放。	
本工程设计范围为甘泉路街道社会治安综合治理工作中心		(3) 遇到复杂图案时，应进行试拼，宜先拼图案，后拼其他部位且拼缝应协调。	
室内/外装饰部分：本工程建筑装饰面积为644平米。		(4) 在底、防水垫层达到其初凝状态前施放石料。	
三、参照标准		(5) 用浮飘法安放石料并将之压入均匀平面固定。	
1. 《民用建筑通用规范》		(6) 按要求确保接缝保持同一直线，平面和宽度（按实际情况保留1mm—10mm之接缝）。	
2. 《民用建筑电气设计规范》		3、清洁：	
3. 《建筑内部装修设计防火规范》GB50222-2017		(1) 在完成勾缝和填缝以后及在这些材料施放和硬化之后，应清洁有尘土的表面，所用的溶液不得有	
4. 《建筑防火通用规范》		损干石料、接缝材料或相邻表面。	
5. 《建筑照明设计标准》		(2) 在清洁过程中应使用非金属工具。	
6. 《民用建筑工程室内环境污染控制标准》		4、石料加工：	
7. 《建筑工程施工质量验收统一标准》		(1) 将石料加工成所需要的样板尺寸、厚度和形状、准确切割，保证尺寸符合设计要求。	
8. 《建筑装饰装修工程质量验收标准》		(2) 准确塑造特殊型、镶边和外露边缘，并且进行修饰以与相邻表面相配。	
9. 《室内装饰装修材料人造板及其制品中甲醛释放限量》GB18580-2017		(3) 提供的砂应是干净、坚硬的硅质材料。	
10. 《木器涂料中有害物质限量》GB18581-2020		(4) 所用胶结材料的品种，掺合比例应符合设计要求，并有产品合格证及复检报告。	
11. 《建筑用墙面涂料中有害物质限量》GB18582-2020		六、木工	
12. 《室内装饰装修材料 胶粘剂中有害物质限量》GB18583-2008		材料：	
13. 《上海市建筑物使用安装安全玻璃规定》[沪府令78号]		材料应用最好之类型，必须经过烘干或自然干燥后才能使用，自然生长的木料，没有虫蛀，松散或腐	
14. 《建筑环境通用规范》GB55016-2021		节或其他缺点，锯成方条形，并且不会翘曲，爆裂及其他因为处理不当而引起的缺点。	
15. 《办公建筑设计标准》JGJ/T67-2019		胶合板按不同等级选用进口或国产，但必须达到优等品要求。承建商应在开工前提供材料和终饰样板	
本工程所有的参照标准均按最新的相关施工及验收规范或最新的国家标准。承建商在进行工程中应采用最佳及最合适的标准，同时，业主方总监也有权要求承建商在工程实施中采用他认为最好的标准。		经筹建处和设计师认可批准。	
但必须满足中华人民共和国行业标准之建筑装饰工程施工及验收规范。		1、防火处理：	
四、图号说明及识图特别注意事项：		(1) 所有木材均应满足防火要求，涂上三层本地消防同意使用的防火漆。	
1. 图中若有尺寸与现场实际尺寸有矛盾之处，可视现场情况经设计师同意后作相应调整。		(2) 承建商要在实际施工前呈送防火涂料给筹建处经批准方可开始油漆。	
2. 立面图中所注标高是以相对层完成地面为+0.000的相对标高。		2、制作工艺及安装：	
3. 图纸中所示尺寸均以mm为统一单位。		(1) 尺寸：	
典型图例		a 所有装饰用的木材均严格按图纸施工，凡原设计节点不明之处需补充节点图，经设计师同意	
1. 立面图符号		后实施。	
		b 所有尺寸必须在工地核实，若图样或规格与实际工地有任何偏差，应立即通知设计师。	
2. 标高		(2) 装饰：	
3. 图号编排：S-XX -- 说明及图表；PL-XX -- 平面图；EL-XX -- 立面图；		所有完工时在外之木作工艺表面，除特别注明外，都应按设计做饰面。	
五、石料工程		(3) 终饰：	
1、材料：		当采用自然终饰或者采用指定为染色、打白漆，或油漆被指定为终饰时，相连木板在形式，颜色或纹理上要相互协调。	
(1) 提交100X100毫米大小石料样板，说明出产地，质量范围、色彩范围和纹理，以图纸所标图样，		3、收缩度：	
承建商推荐且筹建处及设计师认可可作为本工程的标准。		所有木工制品所用之木材，均应经过干燥并保证制品的收缩度不会损害其强度和装饰品之外观，	
(2) 石料本身不得有隐伤、风化等缺陷，清洗石料不得使用钢丝刷或其他工具，而破坏其外露表面		也不应引起相邻材料和结构的破坏。	
		4、装配：	
		承建商应完成所有必要的开榫眼、接榫、开槽、配合做舌榫嵌入，榫舌结合，和其他的正确结合	
		之必要工作。提供所有金属板，螺丝，铁钉和其他室内设计要求的或者顺利进行规定的木工工作	

会签 CONFIRMED BY			
建筑	结构		
给排水	电气		
暖通			
备注 REMARK	<div></div> 中心服务二维码		
设计单位 DESIGN WITH			
<div></div> <div>上海传承博华建筑规划设计有限公司</div> <div>Shanghai Inheritance Bohua Architectural Planning and Design Co., Ltd</div> <div>中国·上海 SHANGHAI, CHINA</div> <div>工程设计证书等级： 建筑行业（建筑工程专业）甲级 市政行业乙级 风景园林工程设计专项乙级 证书编号：A231032392 地址：上海市宝山美兰湖路8弄8207 投诉/合作：13262820101(同微信)</div> <div>本图版权属我公司所有，除该工程外对本图的任何用途和复制，须获得我公司的书面许可。</div>			
合作设计单位 CO-OPERATED WITH			
审 定 AUTHORISED (USE BY)	黄志淋		
审 核 REVIEWED BY	王晓东		
工程负责 PROJECT DIRECTOR	李尔强		
专业负责 DESIGN IN CHARGE	李尔强		
校 对 CHECKED BY	漆学敏		
设 计 DESIGNED BY	孙永宏		
绘 图 DRAWN BY	孙永宏		
建设单位 (CONSTRUCTED WITH)			
工程名称 PROJECT	甘泉路街道社会治安综合治理工作中心（解纷中心）改造工程		
子项名称 ITEM			
图名 DRAWING TITLE			
设计说明（一）			
工 程 号 PRO NO.		子 项 号 ITEM NO.	
图 号 DRAWING NO.	SM-01	修改版次 CHANGED NO.	A
比 例 PROPORTION		日 期 DATE	2025.09
出图章 STAMP 1			
(按规定加盖方有效)			
注册执业专用章 STAMP 2			
(按规定加盖方有效)			

注：拆除室外工程工程量以现场为准拆除工程包含：

1、拆除一层沿街商铺封板墙体，新做落地门窗，整体原外立面原有门窗更换；2、拆除墙面文化砖，并全部拆除换新；

3、拆除外立面破损修复，并整体清洗更换；4、外立面爬藤植物整体铲除，立面修复；5、拆除阳光房破损，整体修复；

6、原阳光房墙面地面修复及清洗及其他零星检修；7、原阳光房钢架结构、钢架楼梯检修除锈出新上色；

8、拆除外立面破损壁灯，修复换新；9、外立面现有店招拆除及墙面修复；10、外立面二层檐口部分飞线改造处理；

11、原屋顶面因防水层破损导致楼面大量渗水发霉开裂，所以新作防水隔热层，并对开裂部分进行专项修缮；

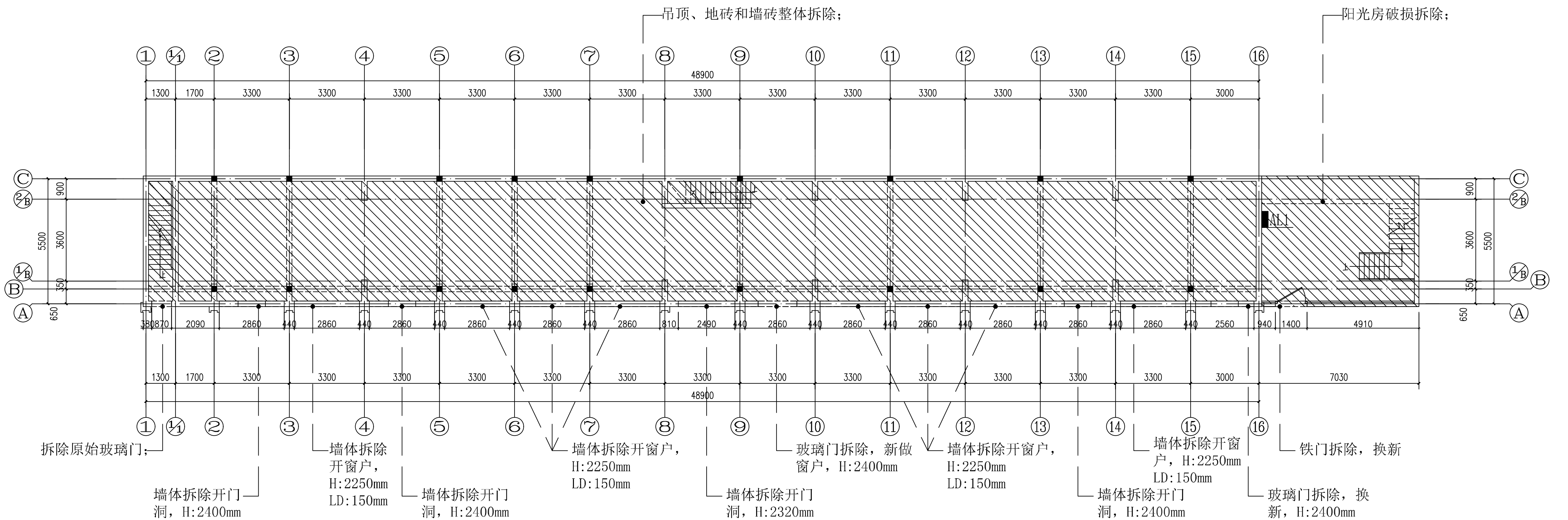
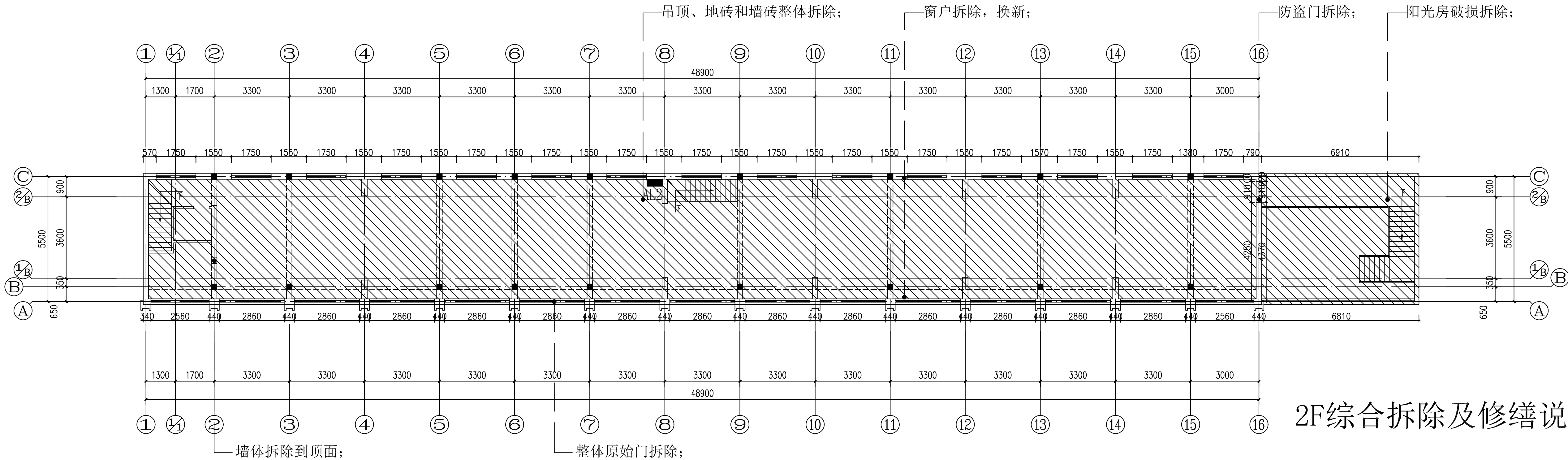
会签 CONFIRMED BY

建筑	结构
给排水	电气
暖通	

备注 REMARK



中心服务二维码




图例：

 拆除示意

1F、2F综合拆除图 比例1:100

1F综合拆除及修缮说明

设计单位 DESIGN WITH



上海传承博华建筑规划设计有限公司
Shanghai Tachengbohwa Architectural Planning Design Co., Ltd
中国·上海 SHANGHAI, CHINA

工程设计证书等级：
建筑行业（建筑工程专业）甲级
市政行业乙级
风景园林工程设计专项乙级
证书编号：A231032392

地址：上海市宝山区美兰湖路8弄6207
投诉/合作：13268820101（同微信）

本图版权归属我公司所有，除该工程外对本图的任何用途和复制，须获得我公司的书面许可。

合作设计单位 CO-OPERATED WITH

审 定	黄志琳	李永宏
审 核	王晓东	李强
工程负责	李尔强	李强
专业负责	李尔强	李强
校 对	漆学敏	漆学敏
设 计	孙永宏	孙永宏
绘 图	孙永宏	孙永宏

建设单位

工程名称 甘泉路街道社会治安综合治理
工作中心（解纷中心）改造工程

子项名称

图名 DRAWING TITLE

1F、2F综合拆除及修缮说明

工程号	子项号	
图号	修改版次	A
比例	日期	2025.09

出图章 STAMP 1

(注册执业专用章)

注册执业专用章 STAMP 2

(注册执业专用章)

室内装饰装修工程设计说明(二)

	所需的装配件。				
	5、接合：			(3) 要保证每道油漆工序的质量，要求涂刷均匀，防止漏刷、过厚、流淌等疵病。	
	(1) 木工制品须严格按照图样的说明制作，在没有特别标明的地方接合，应按该处接合之公认的形式完成。胶接法适用于需要紧密接合的地方。所有胶接处应用交叉舌榫或其他加固法。			(4) 在原先之油漆涂层结硬并打磨后，才可再进行下一道工序。	
	(2) 所有铁钉头打进去并加上油灰，胶合表面接触地方用胶水接合，接触表面必须用锯或刨进行终饰，实板的表面需要用胶水接合的地方，必须用砂纸轻打磨光。			(5) 在油漆之前应拆除所有五金器具，并且在油漆后安放回原处，保持一切清洁和完全没有油漆斑点等等。	
	(3) 有待接合之表面必须保持清洁，不肮脏，没有灰尘，锯灰，油渍和其他污染。			上油漆：	
	(4) 胶合地方必须给予足够压力以保持粘牢，并且在胶水凝固条件均按照胶水制造商之说明而进行。			应先进行油漆小色板的封样，在征得筹建处和设计师同意后方可大面积施工。	
	6、划线：			九、天花吊顶工程工作范围	
	所有框缘、平板和其他木工制品必须准确划线以配合实际现场达成应有的紧密配合。			(1) 天花板悬挂部分，包括支撑照明和音响设备所需要的支撑物，框架或其他装置。	
	镶嵌细木工工作：			(2) 悬挂该系统所需要的吊钩和其他附件。	
	在细木工制品规定要镶嵌的地方，应跟随其周边的工作完成之后嵌入加工。			(3) 边缘修饰，间隔等。	
	7、清洁：			(4) 天花板材	
	除特别指出的终饰之外，承建商应将有关木工制品清洁使其保持完好状态。所有柜之内部装饰，包括活动层板应涂上清漆使其光滑。			(5) 照明装置	
	8、木材、夹板成型架框：			(7) 音响系统	
	一般用木材成架安装于天花板上时，应确保所有部件牢固及拉紧，且不得影响其他管线（风管、喷淋管等）走向。依照设计图纸固定于天花。全部木作天花均要涂上三层消防大队批准使用的防火漆。			(8) 防火系统	
	七、玻璃工程			材料	
	材料：			吊顶工程所选用材料的品种、规格、颜色以及基层构造，固定方法应符合规范及设计要求。	
	玻璃及镜子均要选用质量好的。			所有在天花平面暴露之构件，布局均按照综合平面图进行。吊顶龙骨在运输安装时，不得扔摔、碰撞。	
	提供样板并在安装切割之前交筹建处及设计师同意。所有镜子的边要光滑。在安装前用砂纸擦过。			龙骨应平放，防止变形。各类面板不应有气泡、起皮、裂纹、缺角、污垢和图案不完整等缺陷。	
	室内安装玻璃要用毡制条子，颜色要与周围材质相配，厚度按图纸所示。			表面应平整，边缘应整齐，色泽应统一。	
	制作工艺及安装：			紧固件宜采用镀锌制品，预埋的木件应作防腐处理，凡固定铝材必须用不锈钢紧固件。	
	准确地把所有玻璃切割成为适当的尺寸，安装槽要清洁，没有任何灰尘。所有螺丝或其他固定部件都不能在槽中突出来。所有框架的调整将在安装玻璃之前进行。所有密封剂在完工时要清洁，平滑。			安装	
	玻璃工程应在框、扇校正和五金件安装完毕后，以及框、扇最后一遍涂料前进行。			1. 准备：面板安装前的准备工作应符合下列规定：	
	中庭的围护结构安装钢化玻璃时，应用卡紧螺丝或压条镶嵌固定。玻璃与围护结构的金属框格相接处，应衬橡胶垫塑料垫。安装玻璃隔断时，磨砂玻璃的磨砂面应向室内。			a. 在楼板中按设计要求设置预埋件或吊杆。	
	玻璃的基本要求：			b. 吊顶内的通风、水电管道等隐蔽工程应安装完毕，消防系统安装并试压完毕。	
	(1) 落地玻璃屏风的厚度最小为12mm，它们必须能够抵受预定2.5Kpa风压力或吸力。			c. 吊顶内的灯槽、斜撑、剪刀撑等，应根据工程情况适当布置。	
	(2) 玻璃必须顾及温差应力和视觉歪曲的效果。			d. 轻型灯具应吊在主龙骨或附加龙骨上，重型灯具、重型设施、各类管线、吊扇等有周期性运动的物体应安装在主体结构上，管线应暗标国家法规设抗震支架。	
	(3) 用作玻璃门和栏杆之透明强化玻璃必须符合GB4871规格的产品质量。			2. 龙骨安装	
	(4) 玻璃必须结构完整，无破坏性的伤痕，针孔、尖角或不平直的边缘。			a . 安装龙骨的基本质量，应符合国家标准GB11980-89之规定。	
	八、油漆工程			b. 主龙骨吊点间距，应按设计推荐系列选择，中间部分应起拱，金属龙骨起拱高度应不小于房间短向跨度的1/200，主龙骨安装后应及时校正其位置和标高。	
	材料和品质			c. 次龙骨应紧贴主龙骨安装。当用自攻螺钉安装板材时，板材的接缝处必须安装在宽度不小于40mm的次龙骨上。	
	所有标明之油漆（采用名仕硝基漆）空间均十度左右，终饰半亚光。除公共空间外，其余均漆六度。			d. 全面校正主、次龙骨的位置及水平度。连接件应错位安装，明龙骨应目测无明显弯曲，通常次龙连接处的对接偏差不得超过2mm。	
	所有未标明之墙面用涂料均漆三度，顶平面涂料均漆三度。油漆工程的等级和品质应符合设计要求和现行有关产品国家标准的规定。			3. 板材安装	
	(1) 没有完全干透，或环境有尘埃时，不能进行操作。			纸面石膏板的安装，应符合下列规定：	
	(2) 对所有表面之洞、裂缝和其他不足之处应预先修整好，才能进行油漆。			a. 石膏板的长边应沿纵向次龙骨铺设。	
				b. 自攻螺钉与纸面石膏板距离：面纸包封的板边以10-15mm为宜，切割的板边以15-20mm为宜。	
				c. 钉距以150-170mm为宜，螺钉应与板面垂直且略埋入板面，并不使纸面破损。钉眼应作除锈处理并用石膏腻子抹平。	

会签 CONFIRMED BY

建筑	结构
给排水	电气
暖通	

备注 REMARK



中心服务二维码

设计单位 DESIGN WITH



上海传承博华建筑规划设计有限公司
Shanghai Inheritance Bohua Architectural Planning and Design Co., Ltd
中国·上海 SHANGHAI, CHINA
工程设计证书等级：
建筑行业（建筑工程专业）甲级
市政行业乙级
风景园林工程设计专项乙级
证书编号：A231032392
地址：上海市宝山美兰湖路8弄8207
投诉/合作：13262820101（同微信）
本图版权属我公司所有，除该工程外对本图的任何用途和复制，须获得我公司的书面许可。

合作设计单位 CO-OPERATED WITH

审 定 APPROVED (FOR ISSUE BY)	黄志淋	李永宏
审 核 REVIEWED BY	王晓东	孙永宏
工程负责 PROJECT DIRECTOR	李尔强	李尔强
专业负责 DESIGN BY RESPONSIBLE BY	李尔强	李尔强
校 对 CHECKED BY	漆学敏	漆学敏
设 计 DESIGNED BY	孙永宏	孙永宏
绘 图 DRAWN BY	孙永宏	孙永宏
建设单位 CONSTRUCT WITH		
工程名称 PROJECT	甘泉路街道社会治安综合治理 工作中心（解纷中心）改造工程	
子项名称 ITEM		

图名 DRAWING TITLE
设计说明（二）

工 程 号 PRO NO.		子 项 号 ITEM NO.	
图 号 DRAWING NO.	SM-02	修改版次 CHANGE NO.	A
比 例 PROPORTION		日 期 DATE	2025.09


出图章 STAMP 1

(按规定加盖方有效)

注册执业专用章 STAMP 2

(按规定加盖方有效)

室内装饰装修工程设计说明(三)

会签 CONFIRMED BY	
建筑	结构
给排水	电气
暖通	
备注 REMARK	
 <p>中心服务二维码</p>	

设计单位 DESIGN WITH



上海传承博华建筑规划设计有限公司
Shanghai Heritage Bohua Architectural Planning and Design Co., Ltd.
中国·上海 SHANGHAI, CHINA

工程设计证书等级：
建筑行业（建筑工程专业）甲级
市政行业乙级
风景园林工程设计专项乙级
证书编号：A231032392

地址：上海市宝山美兰湖路8弄8207
投诉/合作：13262820101（同微信）

本图版权属我公司所有，除该工程外对本图的任何用途和复制，须获得我公司的书面许可。

合作设计单位 CO-OPERATED WITH

审 定 APPROVED BY DATE: 2016.12.21	黄志淋	黄志淋
审 核 CHECKED BY	王晓东	王晓东
工程负责 DESIGNED BY	李尔强	李尔强
专业负责 DESIGNED BY 2016.12.21 李尔强	李尔强	李尔强
校 对 CHECKED BY	漆学敏	漆学敏
设 计 DESIGNED BY	孙永宏	孙永宏
绘 图 DRAWN BY	孙永宏	孙永宏

建设单位	
建设单位	
工程名称	甘泉路街道社会治安综合治理 工作中心（解纷中心）改造工程
子项名称	

图名 DRAWING TITLE

设计说明 (三)

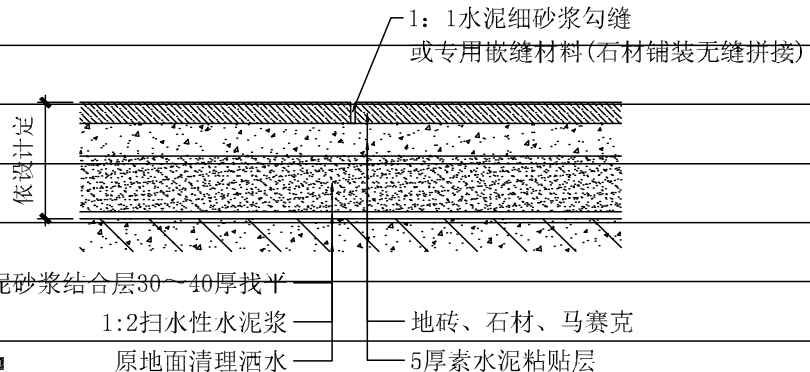
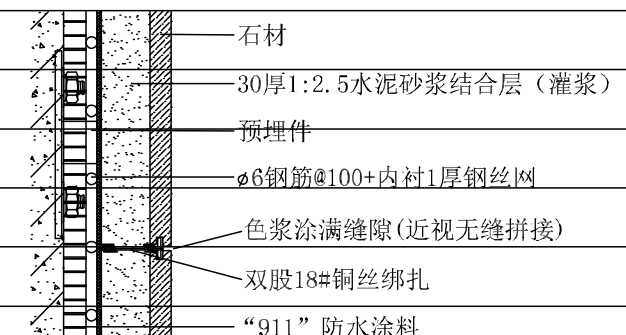
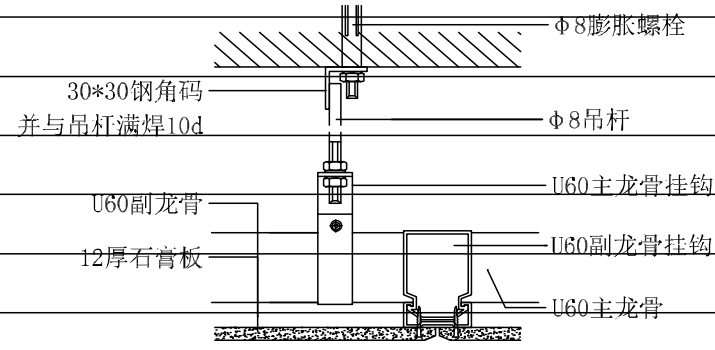
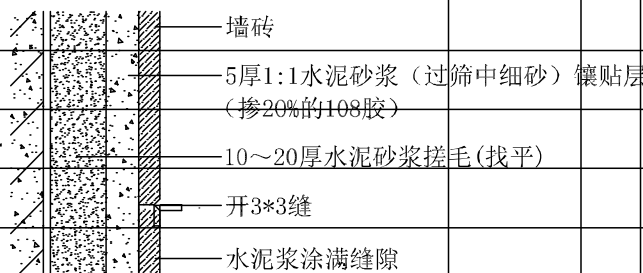
工 程 号 PRO NO.		子 项 号 ITEM NO.	
图 号 DRAWING NO.	SM-03	修改版次 REWAMP NO.	A
比 例 PROPORTION		日 期 DATE	2025. 09

出图章 STAMP 1

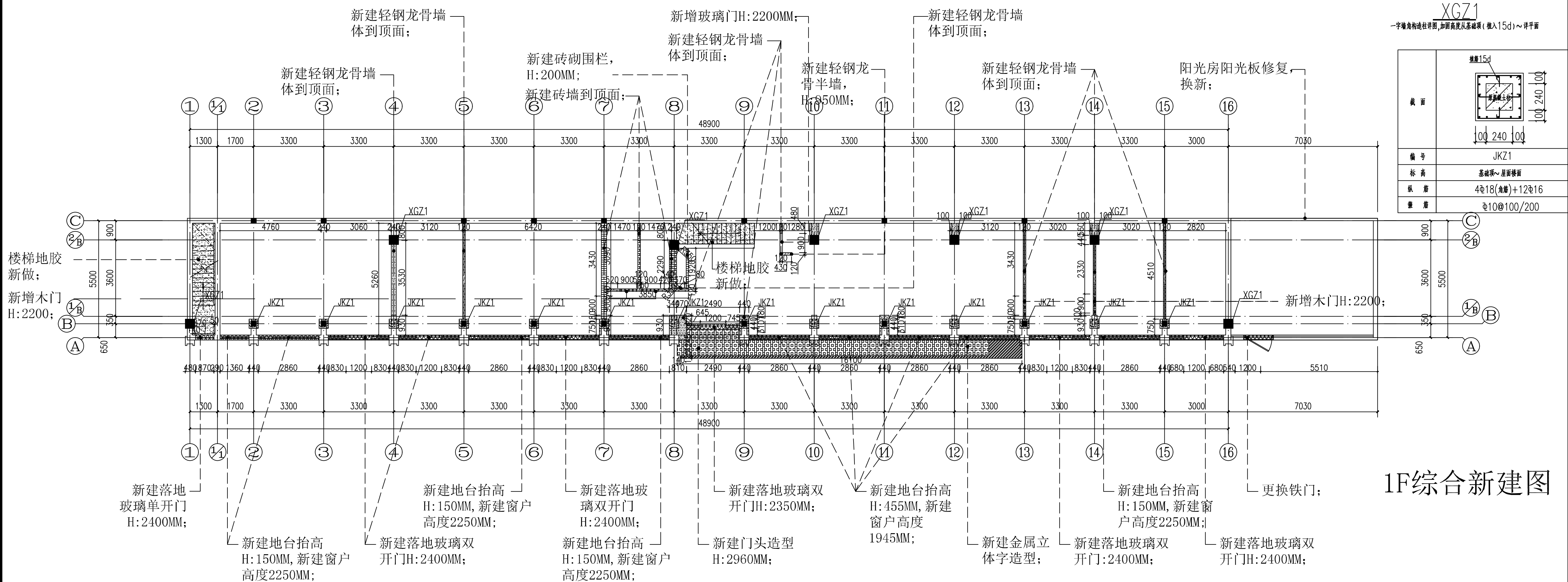
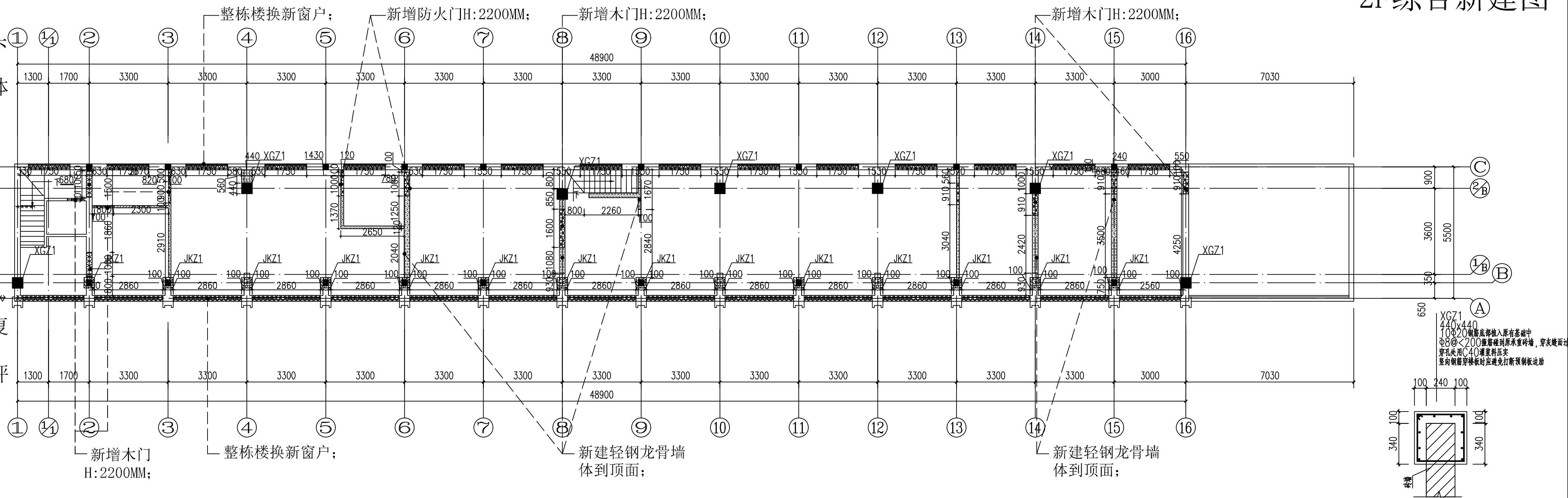
(按規定加蓋方有效)

注册执业专用章 STAMP 2

(按規定加蓋方有效)

	d. 拌制石膏腻子应用不含有害物质的洁净水。 e. 表面乳胶漆均漆三度。		(7) 防止一面墙上出现窄条的破砖，四边墙砖裁切时,应确保墙砖的纵向或横向大于1/2瓷 砖(同时适用地面地砖铺贴)。	
	提供完全的天花材料组件，这些组件应达到政府法规所规定之防火要求。		(8) 门窗口及阳角处须以整砖镶贴，破砖位置应放在阴角或门窗洞口中间部位，如果阴角 处及门窗洞口中间部位的破砖大于1/3面砖宽度时,可以镶贴，如果小于1/3墙砖宽度，应镶贴 两块相等的大半砖。	
十、	地面工程：		湿贴石材饰面：	
	地砖、石材、马赛克铺装		(1) 石材+双股18#铜丝绑扎+30厚1:2.5水泥砂浆结合层+内衬1厚钢丝网一层+ ϕ 6钢筋@100；	
	(1) 地砖+1:3干硬性水泥砂浆结合层30~40厚找平层+5厚素水泥粘贴层+嵌缝材料；		(2) 饰面板安装工程的预埋件、连接件的数量、规格、位置、连接方法和焊接点必须符合 设计要求；并预埋件、连接件、焊接点必须刷防锈漆三度。	
	(2) 石材+1:3干硬性水泥砂浆结合层30~40厚找平层+5厚素水泥粘贴层+嵌缝材料；		(3) 各种预留洞、预埋件、电管、电盒和电箱设备等，应按设计要求设置，避免后凿。	
	(3) 马赛克+1:3干硬性水泥砂浆结合层30~40厚找平层+5厚素水泥粘贴层+嵌缝材料；		(4) 若为卫生间、衣帽间、等需要做防水的房间墙面，应在各种预留洞、预埋件、电管、电 盒和电箱设备完成后,再做“911”防水涂料三度,预埋件连接点应裸露在防水层外，避免后凿 破坏防水层；	
	(4) 若为卫生间等需要做防水的房间地面,应做地面聚氨酯或JS防水涂料、墙面JS防水涂料			
				
十一、	墙面工程			
	涂料饰面（乳胶漆B1级）：			
	(1) 三度涂料+二底腻子+10~20厚水泥砂浆搓毛找平层+10厚1:2.5水泥砂浆找平层；		1、新砌墙体可选用120厚轻钢龙骨隔墙及120厚加砌块隔墙。	
	(2) 砖基层处理：将砖面浇水润湿后,用1:3水泥砂浆(体积比)按套方、弹线的样筋高度或 标志,用木抹子压实,搓毛厚度为10~20mm。24d后用1:2.5水泥砂浆或按设计要求的水泥混合 浆抹面层,厚度为10mm。		2、玻璃隔墙无论有框无框,均采用钢化玻璃。需紧固,紧固件为不锈钢。	
	(3) 混凝土底面处理：将底面浇水润湿后,用水灰比为0.4~0.5的素水泥浆,掺有水泥重 的3%~5%的108胶满刷一遍,再搓毛、抹砂浆面层(搓毛、抹砂浆面层方法同上)。		3、木料部分均采用进行过防火处理的材料,并严格进行底层的消防处理。	
	(4) 轻钢龙骨石膏板隔墙底面处理：单层75轻钢龙骨双面双层石膏板(完成面120mm厚) 面层方法同上)。	十二、	顶面工程	
	(5) 如果结构施工中使用脱模剂,应用10%火碱液清洗。		U60系列轻钢龙骨吊顶：	
	墙砖、马赛克饰面：		(1) U60系列轻钢龙骨+12厚纸面石膏板或12厚水泥压力板(具体位置详见图纸)+二底三度 乳胶漆饰面；	
	(1) 墙砖、马赛克+10~20厚水泥砂浆搓毛找平层+5厚1:1水泥砂浆(过筛中细砂)镶贴层 (掺20%的108胶)+嵌缝材料；			
	(2) 砖基层处理：将砖面浇水润湿后,用1:3水泥砂浆(体积比)按套方、弹线的样筋高度或 标志,用木抹子压实,搓毛厚度为10~20mm。			
	(3) 混凝土底面处理：将底面浇水润湿后,用水灰比为0.4~0.5的素水泥浆,掺有水泥重 的3%~5%的108胶满刷一遍,再搓毛(搓毛方法同上)。			
	(4) 轻钢龙骨水泥板隔墙底面处理:将底面安装一道钢丝网并浇水润湿后,用水灰比为0.4 ~0.5的素水泥浆,掺有水泥重的3%~5%的108胶满刷一遍,再搓毛、抹砂浆面层(搓毛、抹砂浆 ~0.5的素水泥浆,掺有水泥重的3%~5%的108胶满刷一遍,再搓毛(搓毛方法同上)。			
	(5) 如果结构施工中使用脱模剂,应用10%火碱液清洗。		(2) U60主龙骨上,可铺设临时性轻质检修马道,一般允许荷载为80kg/m²,如上人检修频 繁或有超重荷载时,应设永久性马道,永久性马道则需直接悬挂在结 构顶板或梁上,不能共用吊顶吊杆,与吊顶系统完全分开。上人吊顶通 常采用 ϕ 8钢吊杆。	
	(6) 若为卫生间、衣帽间、备餐间、清扫间等需要 做防水的房间墙面,应做地面聚氨酯或JS防水涂料、墙面JS防水涂料 三度,高度做至2000;			
				

- 1、新建室外造型门头+广告字；
- 2、新建室外金属立体字造型(1处)；
- 3、室外墙体文化砖、石材换新；
- 4、新建室外装置物(3个)；
- 5、外壁灯换新；
- 6、新建室内楼梯(1处)；
- 7、整体门、窗换新；
- 8、阳光房阳光板修复换新；
- 9、阳光房墙面、地坪石材修复+清洗；



白色铝板

咖色铝板

1F、2F综合新建图 比例1:100

1F综合新建图

会签 CONFIRMED BY	
建筑	结构
给排水	电气
暖通	
备注 REMARK	



中心服务二维码

设计单位 DESIGN WITH



上海传承博华建筑设计有限公司
 Shanghai leqinhuachuanbohuajiansheyouxiangongsi Co., Ltd
 中国 · 上海 SHANGHAI, CHINA

工程资质证书等级：
 建筑行业（建筑工程专业）甲级
 市政行业乙级
 风景园林工程专项乙级
 证书编号：A2010332392

地址：上海市宝山区美兰湖8弄6207
 电话/合作：13262802101 (周海雷)

本图版版权归我公司所有。除该工程外对本图的任何修改和复制，须获得公司的书面许可。

合作设计单位 CO-OPERATED WITH

审 定	黄志谦	李永宏
审 核	王晓东	李强
工程负责	李尔强	李强
专业负责	李尔强	李强
校 对	漆学敏	李强
设 计	孙永宏	孙永宏
绘 图	孙永宏	孙永宏
建设单位	甘肃路街道办事处社会治安综合治理	
工程名称	工作中心（解纷中心）改造工程	
项目负责人		

图名 DRAWING TITLE 1F、2F综合新建图			
工程号 PROJECT NO.		子项号 ITEM NO.	
图号 DRAWING NO.	1F、2F-(3)	修改次数 CHANGE NO.	A
比例 SCALE	1:100	日期 DATE	2025.09
出图章 STAMP 1 (底版注和盖方有效)			
注册执业专用章 STAMP 2 (底版注和盖方有效)			

室内装饰装修工程设计说明(四)

	(3) 一般轻型灯具, 风口, 可吊挂在现有或附加的主, 副龙骨上, 但重型灯具, 水管和有震动的电扇, 风道、移门等, 则须直接吊在结构上, 不得与棚相连。
	(4) 石膏板的四边如无龙骨或横撑时, 需加与副龙骨相同型号的横撑龙骨, 所有开洞四边, 均应有副龙骨或附加龙骨。
	(5) 大面积吊顶需每隔位12m在主龙骨上部焊接横卧主龙骨一道, 以加强主龙骨的侧向稳定性和吊顶整体性, 主龙骨可以电焊, 但应点焊, 以防止焊接时杆件变形, 副龙骨不能焊接。石膏板吊顶面积超过100m应设伸缩缝。在建筑构造变形缝处, 根据构造变形缝伸缩量选用变形缝装置。
	(6) 吊顶内部净空高于1500mm时, 应设置角钢反向支撑, 吊挂在结构顶板或梁上。
	(7) 安装石膏板时应将石膏板打字面(印有标签的面)向上, 正面(无字面)向下。
	(8) 提供完全的天花材料组件, 这些组件应达到政府法规所规定之防火要求。
	(9) 根据实际情况或按图纸要求设检修孔, 检修孔尺寸不小于500*500, 并专业厂家配套, 孔洞四周密封, 饰面材料保持一致。
	(10) 局部吊顶采用造型灯槽, 基层可用细木工板, 表面须涂刷防火漆三遍, 且达到B1级防火要求, 基层外, 再覆12厚纸面石膏板。
	其他吊顶详见剖面详图
十三、防火要求:	
	本工程为一类建筑, 按一级耐火等级进行建筑设计和室内装修设计。在遵照原建筑设计的各项防火措施的前提下并遵照《建筑内部装修设计防火规范》GB50222—2017的精神进行实施。
	所用主要材料耐火等级要求如下:
	(1) . 墙面——为A级要求设计——肌理漆。
	(2) . 地面——以A级为主——地砖为A级标准。
	(3) . 隔断——以A级要求设计——加砌块隔墙。
	(4) . 天花——为A级要求设计——轻钢龙骨石膏板。
	(5) . 固定家具——以B 2级——要求设计——不露面处均刷防火涂料。
	(6) . 装饰织物, 窗帘——以B 1级要求设计——经阻燃处理织物。
	(7) . 其它装饰材料——以B1级要求设计。
	(8) . 所有木装修龙骨防火涂料, 均刷三道。
	防火耐火等级要求是工程质量基本要素之一, 施工及备料除图纸注明外必须按照上述要求办理。
十四、其它	
	(1) . 与消防, 水电安装等施工单位配合, 作好孔洞, 设备等隐蔽工程的预埋工作, 避免返工。
	(2) . 凡墙身, 天花处需有层道检修及消防栓箱处留检修口以备用。
	(3) . 所有装饰构件饰面材料均需提供样品, 并事先经设计师和甲方单位认可后进行全面施工。
	(4) . 本设计图与施工图所注尺寸均以毫米为单位。
	(5) . 说明中未尽事宜按图示规定及国家有关施工验收规范执行(GB50210—2018)。
	(6) . 所有装饰及未装饰的窗户做大理石窗台板。

十五、室内外环境

- 1、 本工程所选用的建筑材料和装修材料符合民用建筑工程室内环境污染控制规范 GB50325-2020的规定,
- 2、 民用建筑工程室内环境污染物浓度限量应符合表 6 . 0 . 4 的规定。

表6.0.4 民用建筑工程室内环境污染物浓度限量

序号	项目	限值（Ⅰ类民用建筑）	限值（Ⅱ类民用建筑）	备注
1	氡	≤150 Bq/m3	≤150 Bq/m3	Ⅰ类民用建筑工程：住宅、居住功能公寓、医院病房、老年人照料设施建筑、幼儿园、学校教室、宿舍等。
2	甲醛	≤0.07 mg/m3	≤0.08 mg/m3	
3	苯	≤0.06 mg/m3	≤0.09 mg/m3	Ⅱ类民用建筑工程：办公楼、商店、旅馆、文化娱乐场所、书店、图书馆、展览馆、体育馆、公共交通等候室、餐厅、理发店等民用建筑工程。
4	氨	≤0.15 mg/m3	≤0.2 mg/m3	
5	甲苯	≤0.15 mg/m3	≤0.2 mg/m3	
6	二甲苯	≤0.2 mg/m3	≤0.2 mg/m3	
7	总挥发性有机化合物（TVOC）	≤0.45 mg/m3	≤0.5 mg/m3	

- 3、 建筑物需要以玻璃作为建筑材料的下列部位必须使用安全玻璃：
- （安全玻璃是指符合 GB9962 、GB9963 标准的夹层玻璃、钢化玻璃，）
- 以及符合上述标准加工组合而成的中空玻璃。

- * 单块面积大于 1.5m2 的窗玻璃或玻璃底边离最终装修面小于 500mm 的落地窗应采用安全玻璃；移门玻璃应采用安全玻璃。
- * 幕墙（全玻璃除外）；
- * 倾斜装配窗、各类天棚（含天窗、采光顶、屋面玻璃）、吊顶；室内隔断、浴室围护和屏风；
- * 楼梯、阳台、平台走廊的栏板和中庭等室内拦板；
- * 水族馆和游泳池的观察窗、观察孔；用于承受行人行走的地面板；
- * 公共建筑物的出入口、门厅等部位；人群集中的公共场所和运动场所中装配的室内隔断玻璃。
- * 在可能产生拥挤和儿童集中的公共场所的门和落地窗，必须采用钢化玻璃或夹层玻璃等安全玻璃。
- * 活动玻璃门、固定门玻璃和落地窗玻璃，其中无框玻璃应选用公称厚度不小于 12mm 的钢化玻璃
- * 易遭受撞击、冲击而造成人体伤害的其他部位。

会签 CONFIRMED BY			
建筑	结构		
给排水	电气		
暖通			
备注 REMARK			
中心服务二维码			
设计单位 DESIGN WITH			
			
上海传承博华建筑规划设计有限公司 Shanghai Inheritance Bohua Architectural Planning and Design Co., Ltd 中国·上海 SHANGHAI, CHINA			
工程设计证书等级： 建筑行业（建筑工程专业）甲级 市政行业乙级 风景园林工程设计专项乙级 证书编号：A231032392			
地址：上海市宝山美兰湖路8弄8207 投诉/合作：13262820101（同微信）			
本图版权属我公司所有，除该工程外对本图的任何用途和复制，须获得我公司的书面许可。			
合作设计单位 CO-OPERATED WITH			
审 定 APPROVED (DESIGNED BY)	黄志淋	李永宏	
审 核 CHECKED BY	王晓东	孙永宏	
工程负责 PROJECT DIRECTOR	李尔强	李尔强	
专业负责 DESIGNER	李尔强	李尔强	
校 对 CHECKED BY	漆学敏	漆学敏	
设 计 DESIGNED BY	孙永宏	孙永宏	
绘 图 DRAWN BY	孙永宏	孙永宏	
建设单位 (CONSTRUCT WITH)			
工程名称 PROJECT	甘泉路街道社会治安综合治理 工作中心（解纷中心）改造工程		
子项名称 ITEM			
图名 DRAWING TITLE			
设计说明（四）			
工 程 号 PRO NO.		子 项 号 ITEM NO.	
图 号 DRAWING NO.	SM-04	修改版次 CHANGED NO.	A
比 例 PROPORTION		日 期 DATE	2025.09
出图章 STAMP 1			
(按规定加盖方有效)			
注册执业专用章 STAMP 2			
(按规定加盖方有效)			

注：现结构拆除修缮部位工程量以现场为准；

原破损墙面拆除,新建墙体并粉刷防水涂料

原破损梁、柱和楼板面
拆除清理，新建修补墙
体

原破损墙面清理, 新浇筑梁体结构

2F结构缺损需修缮图

员墙面拆除,新建
并粉刷防水涂料

原破损梁、柱和楼板面
拆除清理，新建修补墙
体

原楼顶屋面防水破碎，拆除清理，新建修补防水隔热层；

原阳光房顶面钢架结构
检修并进行除锈出新上
色;

原破损墙面清理,
新浇筑梁体结构

屋面结构缺损需修缮图

1F、2F结构缺损需修缮图 比例1:100

会签 CONFIRMED BY	
建筑	结构
给排水	电气
暖通	
备注 REMARK	
<div><div>中心服务二维码</div></div>	
设计单位 DESIGN WITH	
<div></div> <div>上海传承博华建筑设计有限公司 Shanghai Lashenghua Architectural Engineering Design Co., Ltd. 中国 · 上海 SHANGHAI, CHINA</div> <div>工程设计证书等级： 建筑行业（建筑工程）甲级 市政行业乙级 风景园林工程设计专项乙级 证书编号：A231032392</div> <div>地址：上海市宝山区美兰湖路8号B207 投诉合作：13262820101（同微信）</div> <div>本图版权属我公司所有，除该工程外对本图的任何复制和 reuse，须获得我公司的书面许可。</div> <div>合作设计单位 CO-OPERATED WITH</div>	
审定 <small>主审人 日期</small>	黄志琳 李强
审核 <small>负责人 日期</small>	王晓东 李永宏
工程负责 <small>项目经理 日期</small>	李尔强 李强
专业负责 <small>专业负责人 日期</small>	李强 李强
校对 <small>(校对人) 日期</small>	漆学敏 孙永宏
设计 <small>设计人 日期</small>	孙永宏 孙永宏
绘图 <small>绘图人 日期</small>	孙永宏 孙永宏
建设单位 <small>(建设单位名称) 日期</small>	
项目名称 <small>项目名</small>	甘泉路街道社会治安综合治理 工作中心（调解中心）改造工程
子项名称 <small>子项名</small>	
图名 DRAWING TITLE	
1F、2F结构缺损维修施工图	
工程号 <small>工程号</small>	子项号 <small>子项号</small>
图例 <small>比例</small>	修改版次 <small>修改版次</small>
比例 <small>比例</small>	日期 <small>日期</small>
出图章 STAMP 1	
(张境定标准方案图)	
注册执业专用章 STAMP 2	
(张境定标准方案图)	

门窗工程

1、设计依据

- 《民用建筑通用规范》GB 55031-2022
- 《民用建筑设计统一标准》GB 50352-2019
- 《建筑防火通用规范》GB 55037-2022
- 《建筑设计防火规范》GB 50016-2014（2018年版）
- 《建筑节能与可再生能源利用通用规范》GB 55015-2021
- 《建筑环境通用规范》GB 55016-2021
- 《公共建筑节能设计标准》DGJ 08-107-2012
- 《既有建筑节能改造技术规程》DG/TJ 08-2136-2014
- 《铝合金门窗工程技术规程》DG/TJ 08-56-2019
- 门窗工程技术规程DG/TJ 08-56）

2、门窗洞口尺寸均为结构表面尺寸，制作安装时应注意扣除建筑装修面层，应由厂家实际测量复核后方可下料，门窗数量及尺寸（4）室内隔断；

以现场统计为准；外门窗开启方式、规格、用料详见门窗表。外门窗断面系列及玻璃厚度与类别，应由门窗设计制作单位依据国家（5）门玻璃，且无框玻璃的厚度不小于7mm；

有关门窗的规范、标准及政府专项规定，并根据本工程要求及所附节能设计计算报告中有关要求，由具有设计资质的专业公司计算（6）入口、门厅等人员通达部位采用落地玻璃时，应使用安全玻璃，并应设置防撞提示标识。

确定，并符合规范、标准及政府专项规定，并对其安全质量负责。同时须经建设单位和设计单位及审图机构共同审图确定样品后，（7）易遭受撞击、冲击而造成人体伤害的其它部位；

方可批量加工安装。

本工程门窗按不同材料和用途分别编号。代号说明如下：

FM	M	MLC	C
防火门	门	门幕墙	窗

3、门窗设计

（1）门的设置应符合下列规定

- a.门应开启方便、使用安全、坚固耐用。
- b.手动开启的大门扇应有制动装置，推拉门应采取防脱轨的措施。
- c.非透明双向弹簧门应在可视高度部位安装透明玻璃。

（2）窗的设置应符合下列规定

- a.窗扇的开启形式应能保障使用安全，且应启闭方便，易于维修、清洗。
- b.开向公共走道的窗扇开启不应影响人员通行，其底面距走道地面的高度不应小于
- c.外开窗扇应采取防脱落措施。

（3）门窗立樘位置

- a.外门窗：除特殊注明外，凸窗立樘位置距上下挑板边；平窗及外门立樘居墙中。
- b.内门：双向平开门、推拉门立樘居墙中，单向平开门立樘与开启方向内墙面平（卫生间门宜高出楼面。
- c.管井检修门：与管井外侧装修平，并高出楼面20mm做混凝土门槛，宽同墙厚。

（4）内门窗

- a.内门主要为硬木夹板门、成品隔断玻璃门，由装修确定标准，其中木质防火门、钢质防火门详见门窗表。
- b.内门：双向平开门、推拉门立樘居墙中，单向平开门立樘与开启方向内墙面平（卫生间门宜高出楼面。
- c.门窗由专业厂家深化设计后，经设计院确认后，方可施工。
- d.内门窗玻璃除注明外均采用净白玻璃，卫生间采用磨砂玻璃。玻璃厚度根据《建筑玻璃应用技术规程》（JGJ113-2015）表7.1.1-1、7.1.1-2执行。

（5）门窗的大面积玻璃厚度、框料壁厚应由专业厂家根据门窗的规格、风压等计算确定，且应符合以下要求：

- a.组合门窗拼樘料必须进行抗风压变形验算。拼樘料应左右或上下贯通，并直接锚入洞口墙体上。拼樘料与门窗之间的拼接应为插接，插接深度不小于70mm。
- b.铝合金窗的型材壁厚外门不应小于3mm，内门不应小于2.0mm；外窗不应小于1.8mm，内窗不应小于1.4mm。
- c.选用五金配件的型号、规格和性能应符合国家现行标准和有关规定要求，并与门窗相匹配。平开门窗扇的铰链或撑杆等应选用不锈钢或铜等金属材料。平开窗不得使用单点执手，不得使用铝质合页；连接五金件应采用不锈钢螺钉，不得采用镀锌螺钉；窗扇用角码应采用尼龙、铸铝等材料，不得采用C材料。
- d.密封胶条应采用三元乙丙橡胶、氯丁橡胶、硅橡胶等热塑性弹性密封条，不得使用密封胶条；推拉窗应使用硅化加片毛条，不得使用非硅化毛条或非硅化加片毛条；嵌缝填充胶应使用中性硅酮密封胶，不得使用酸性硅胶。
- e.建筑外窗不得使用国家和我省明令淘汰的材料，严禁使用非隔热断桥型材铝合金单层窗、非多腔体型材塑料窗。隔热断桥铝合金型材不得使用C隔热条。

4、门窗安装注意事项

- （1）外开窗均应采取防坠落措施；推拉窗均应加设窗扇脱落的限位装置以及防外部拆卸的安全装置。
- （2）在砌体上安装时严禁用射钉固定。
- （3）门窗与墙体应连接牢固，不同材料的门窗与墙体连接处应采取适宜的连接构造和密封措施。

5、门窗、玻璃幕墙物理性能指标

外门窗、玻璃幕墙物理性能应分别满足《建筑外门窗气密、水密、抗风压性能分级及检测方法》GB/T106-2019，《建筑幕墙气密、水密、抗风压性能检测方法》GB/T15227-2019的规定。

- （1）气密性能：10层及以下门窗不低于4级；
- （2）水密性能：门窗不低于3级；
- （3）抗风压性能：3级；

6、玻璃门窗、玻璃幕墙、玻璃隔断、玻璃栏板、天窗、橱窗等的设计、制作和安装应遵照《建筑玻璃应用技术规程》JGJ113-2015、《建筑安全玻璃管理规定》（发改运行号〔2003〕2116）执行。下列部位的玻璃必须使用安全玻璃：

- （1）所有门窗玻璃均采用安全玻璃；
- （2）有框玻璃均采用安全玻璃；
- （3）5厚窗玻璃大于5m2，6厚窗玻璃大于9m2应采用安全玻璃；

（4）室内隔断；

（5）门玻璃，且无框玻璃的厚度不小于7mm；

（6）入口、门厅等人员通达部位采用落地玻璃时，应使用安全玻璃，并应设置防撞提示标识。

（7）易遭受撞击、冲击而造成人体伤害的其它部位；

7、无框玻璃门、落地玻璃窗应选用安全玻璃或采取安全防护措施，并应设防撞提示标志。

8、自然排烟窗二次装修时不应遮挡，外窗开启角度不宜大于自然排烟窗口设在高位时，自然排烟窗口设在高位时距地1.3-1.5m处设置手动开启装置。

分类	序号	门窗编号	开启方式	门洞口尺寸(B*H) (mm)	总樘数	备注
窗	1	C2923	固定+平开	2860*2250	4	
	2	C2919	固定+平开	2860*1900	4	
	3	C2618	固定+平开	2560*1800	2	
	4	C1815	平开	1750*1800	15	
	5	C2918	固定+平开	2860*1800	13	
	3	C1423	固定	2250*1360	1	
门	7	MLC0924	平开	870*2400	1	
	8	MLC2924	固定+平开	2860*2400	4	
	9	MLC2524a	固定+平开	2490*2350	1	
	10	MLC2624b	固定+平开	2560*2400	1	
	11	MLC1422	平开	912*2500	1	

注：

1、所有门均应复核现场尺寸和数量后制作；

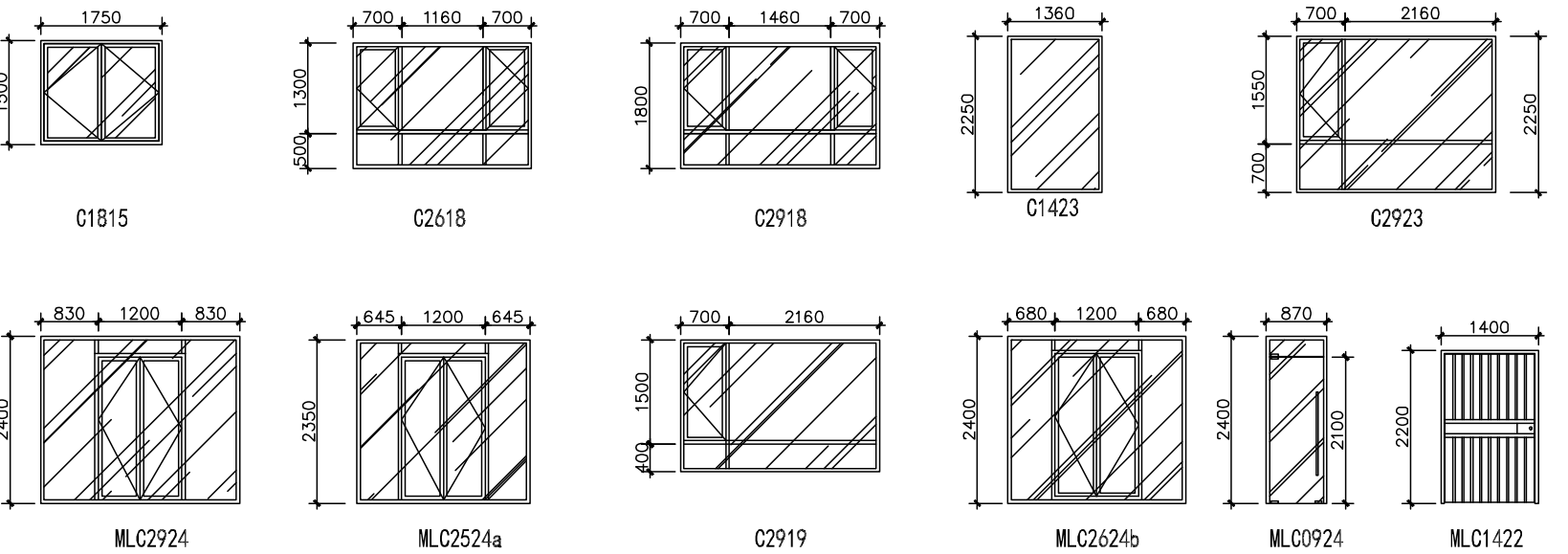
2、门开启表示方法：实线表示外开，虚线表示内开，实线加虚线表示双向开启，箭头表示推拉门窗，无线表示固定扇；

3、地下室防火门为钢质防火门；

4、安全玻璃最大许用面积应满足《建筑玻璃应用技术规程》JGJ113-2015，7.1条规定：
安全玻璃厚度6mm；单片玻璃大于3平方米小于4平方米，安全玻璃厚度为8mm，单片玻璃大于4平方米小于5平方米，安全玻璃厚度为10mm，单片玻璃大于5平方米小于6平方米，安全玻璃厚度为12mm单片玻璃大于6平方米，安全玻璃厚度为20mm；

5、所有管井门，电气间门下翻200高混凝土翻边；

6、玻璃门采用钢化玻璃门



会签 CONFIRMED BY

建筑	结构
给排水	电气
暖通	

备注 REMARK



中心服务二维码

设计单位 DESIGN WITH



上海传承博华建筑规划设计有限公司
Shanghai Inheritance Bohua Architectural Planning and Design Co., Ltd
中国·上海 SHANGHAI, CHINA

工程设计证书等级：
建筑行业（建筑工程专业）甲级
市政行业乙级
风景园林工程设计专项乙级
证书编号：A231032392

地址：上海市宝山美兰湖路8弄6207
投诉/合作：13262820101（同微信）

本图版权属我公司所有，除该工程外对本图的任何用途和复制，须获得我公司的书面许可。

合作设计单位 CO-OPERATED WITH

审 定 AUTHORITATIVE FOR ISSUE BY	黄志淋	李永宏
审 核 REVIEWED BY	王晓东	孙永宏
工程负责 PROJECT DIRECTOR	李尔强	李尔强
专业负责 DISCUSS BY RESPONSIBLE BY	李尔强	李尔强
校 对 CHECKED BY	漆学敏	漆学敏
设 计 DESIGNED BY	孙永宏	孙永宏
绘 图 DRAWN BY	孙永宏	孙永宏

建设单位
CONSTRUCT WITH

工程名称
PROJECT

子项名称
ITEM

甘泉路街道社会治安综合治理
工作中心（解纷中心）改造工程

图名 DRAWING TITLE

门窗表

工 程 号 PRO NO.		子 项 号 ITEM NO.	
图 号 DRAWING NO.	SM-05	修改版次 CHANGED NO.	A
比 例 PROPORTION		日 期 DATE	2025.09

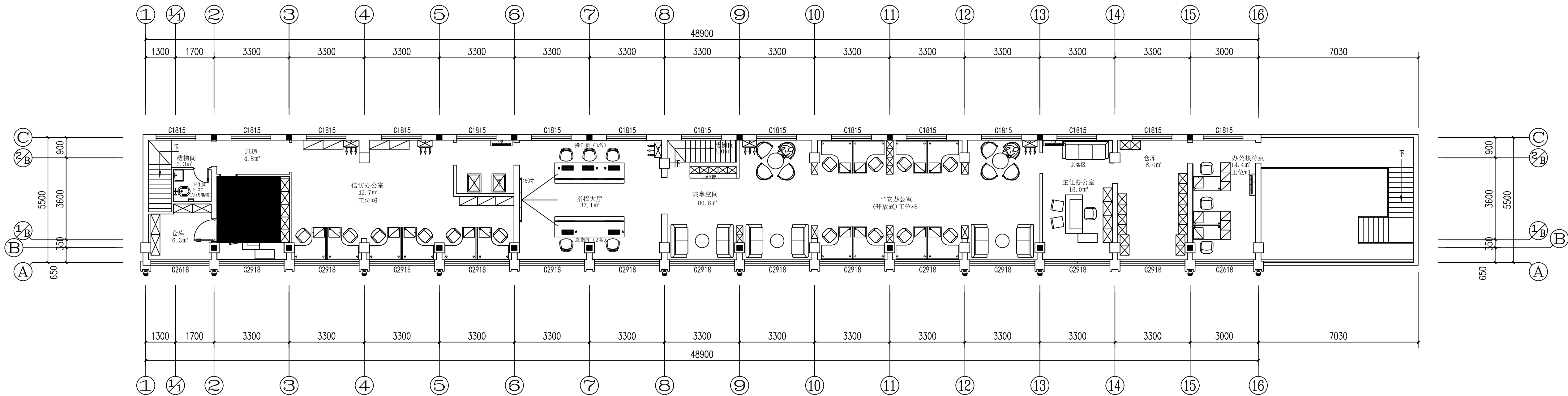
出图章 STAMP 1

(按规定加盖方有效)

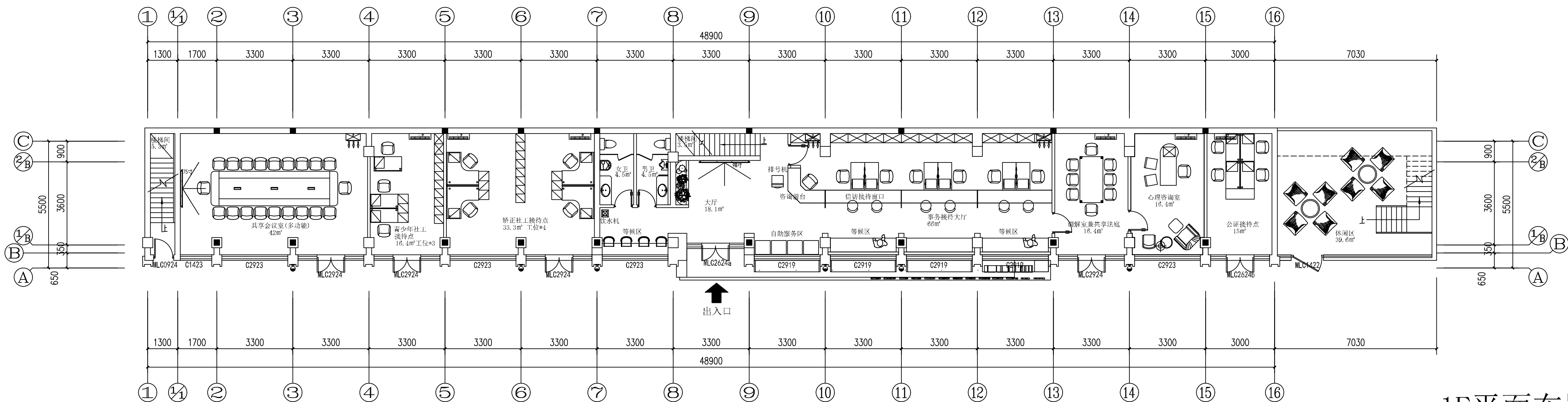
注册执业专用章 STAMP 2

(按规定加盖方有效)

注：以现场实际情况为准；



2F平面布置图



1F平面布置图

1F、2F平面布置图 比例1:100

会签 CONFIRMED BY

建筑	结构
给排水	电气
暖通	

备注 REMARKS



中心服务二维码

设计单位 DESIGN WITH



上海传承博华建筑规划设计有限公司
Shanghai Tagbhu Architectural Planning Design Co., Ltd
中国·上海 SHANGHAI, CHINA

工程设计证书等级：
建筑行业（建筑工程专业）甲级
市政行业乙级
风景园林工程设计专项乙级
证书编号：A231032392

地址：上海市宝山区美兰湖路8弄6207
投诉/合作：13262820101（同微信）

本图版权归属我公司所有，除该工程外对本图的
任何用途和复制，须获得我公司的书面许可。

合作设计单位 CO-OPERATED WITH

审 定	黄志琳	李永宏
审 核	王晓东	李强
工程负责	李尔强	李强
专业负责	李尔强	李强
校 对	漆学敏	漆学敏
设 计	孙永宏	孙永宏
绘 图	孙永宏	孙永宏

建设单位

工程名称 甘泉路街道社会治安综合治理
工作中心（纠纷中心）改造工程

子项目名称

图名 DRAWING TITLE

1F、2F平面布置图

工程号	子项号	
图 号	修改版次	A
比 例	日 期	2025.09

出图章 STAMP 1

(注册执业专用章)

注册执业专用章 STAMP 2

(图章定章盖专用章)

材料选型表

序号	类别	代表符号	名称	颜色	使用区域/用途	产品规格	耐火等级	样式	图例	备注
1	涂料	PT-01	防霉无机涂料	白色	墙面、吊顶	选样	A			白色种类较多，需要给到色卡选择和产品小样确认，小样数量3种以上
2		PT-02	防霉微水泥	灰色	墙面	选样	A			需要给到色卡选择和产品小样确认，小样数量
3		PT-03	防霉无机涂料	咖色	墙面、吊顶	选样	A			
4		PT-04	防霉微水泥	浅米黄色	墙面	选样	A			
5		PT-05	防水真石漆	浅色	墙面	选样	A			
6	金属	MT-01	不锈钢踢脚线	黑钛	墙面	选样	A			
7		MT-02	不锈钢边框	黑色	室外造型	选样	A			
8		MT-03	和纹不锈钢板	本色	柜体	选样	A			
9	面砖	CT-01	地砖	灰色	卫生间	选样	A			600*600地砖 10mm厚地砖
10		CT-02	地砖	灰色	地面	选样	A			800*800地砖 10mm厚地砖
11		CT-03	墙砖	白色	墙面	选样	A			300*600墙砖 10mm厚墙砖
12		CT-04	墙砖	黑色	卫生间	选样	A			10mm厚地砖
13	石材	ST-01	大理石门槛	黑色	地面	选样	A			
14		ST-02	仿大理石台面	白色	台面	选样	A			
15		ST-03	酒红色文化砖	酒红色	室外墙面	选样	A			
16		ST-04	浅黄色石材	浅黄色	室外墙面、壁柱	选样	A			
17		ST-05	石材台面	黑色	卫生间	选样	A			
18		ST-06	水磨石	灰色	室外造型	选样	A			
19	纤维类	PF-01	竹碳纤维板	肤色	心理咨询室墙面	选样	B1			
20		PF-02	竹碳纤维板	肤色	主任办公室墙面、指挥大厅	选样	B1			
21	木质类	WD-01	木纹免漆板	深棕色	柜体	选样	B1			
22		WD-02	防火基层板	-	柜体	选样	B1			防火板

会签 CONFIRMED BY

建筑	结构
给排水	电气
暖通	

备注 REMARK



中心服务二维码

设计单位 DESIGN WITH



上海传承博华建筑规划设计有限公司
Shanghai Inheritance Bohua Architectural Planning and Design Co., Ltd
中国·上海SHANGHAI, CHINA

工程设计证书等级：
建筑行业（建筑工程专业）甲级
市政行业乙级
风景园林工程设计专项乙级
证书编号：A231032392

地址：上海市宝山美兰湖路8弄8207
投诉/合作：13262820101（同微信）

本图版权属我公司所有，除该工程外对本图的任何用途和复制，须获得我公司的书面许可。

合作设计单位 CO-OPERATED WITH

审 定 AUTHORITARY DESIGN BY	黄志淋	
审 核 DESIGNED BY	王晓东	
工程负责 PROJECT DIRECTOR	李尔强	
专业负责 DISCIPLINARY RESPONSIBLE BY	李尔强	
校 对 CHECKED BY	漆学敏	
设 计 DESIGNED BY	孙永宏	
绘 图 DRAWN BY	孙永宏	

建设单位
CONSTRUCT WITH

工程名称
PROJECT

子项名称
ITEM

甘泉路街道社会治安综合治理
工作中心（解纷中心）改造工程

图名 DRAWING TITLE

材料表





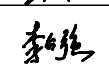
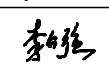
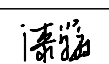
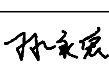

工 程 号 PRO NO.		子 项 号 ITEM NO.	
图 号 DRAWING NO.	SM-06	修改版次 CHANGED NO.	A
比 例 PROPORTION		日 期 DATE	2025.09


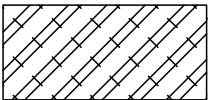
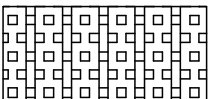





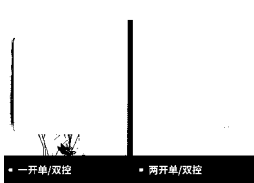



出图章 STAMP 1

(按规定加盖方有效)

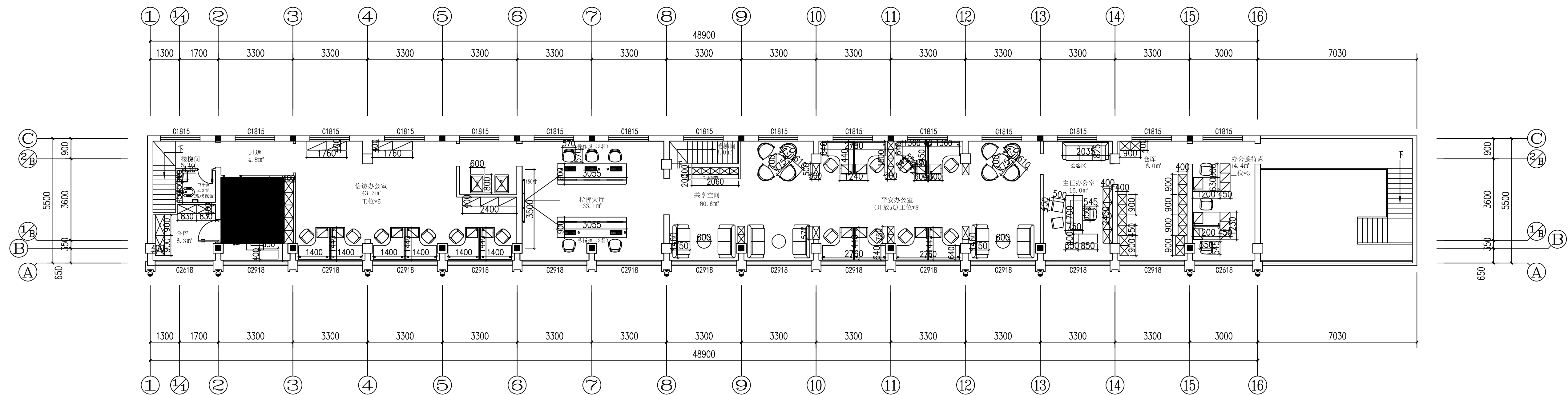
注册执业专用章 STAMP 2

(按规定加盖方有效)

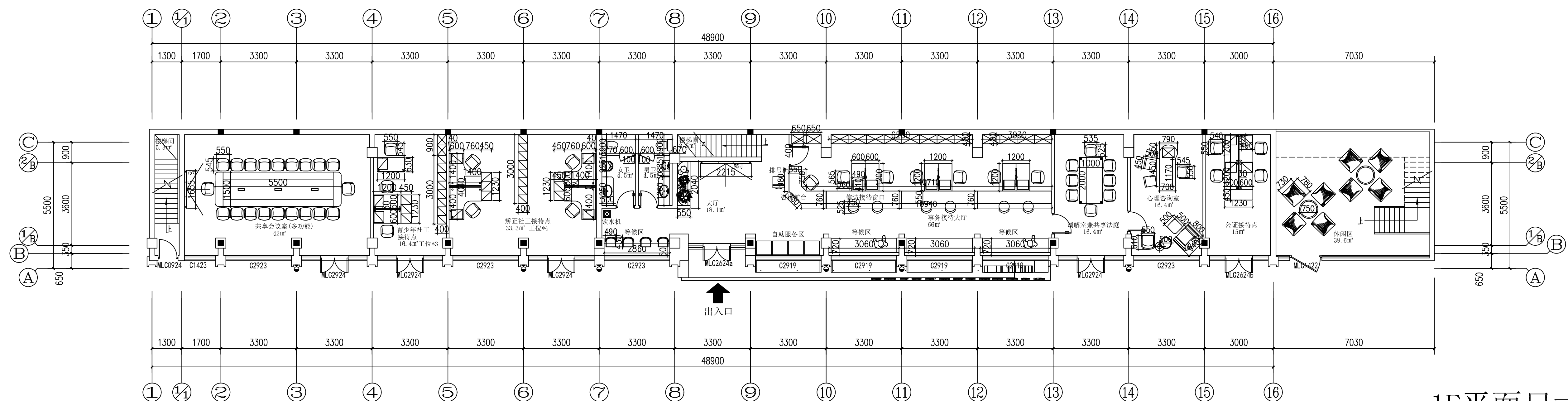
会签 CONFIRMED BY										
建筑					结构					
给排水					电气					
暖通										
备注 REMARK										<div> 中心服务二维码</div>
设计单位 DESIGN WITH										
<div> 上海传承博华建筑规划设计有限公司 Shanghai Inheritance Bohua Architectural Planning and Design Co., Ltd 中国·上海 SHANGHAI, CHINA 工程设计证书等级： 建筑行业（建筑工程专业）甲级 市政行业乙级 风景园林工程设计专项乙级 证书编号：A231032392 地址：上海市宝山美兰湖路8弄8207 投诉/合作：13262820101（同微信） 本图版权属我公司所有，除该工程外对本图的任何用途和复制，须获得我公司的书面许可。</div>										
合作设计单位 CO-OPERATED WITH										
审 定	黄志淋									
审 核	王晓东									
工程负责	李尔强									
专业负责	李尔强									
校 对	漆学敏									
设 计	孙永宏									
绘 图	孙永宏									
建设单位	CONSTRUCTED WITH									
工程名称	甘泉路街道社会治安综合治理 工作中心（解纷中心）改造工程									
子项名称	ITEM									
图名 DRAWING TITLE										
材料表										
工 程 号			子 项 号							
图 号	SM-07		修改版次	A						
比 例			日 期	2025.09						
出图章 STAMP 1										
(按规定加盖方有效)										
注册执业专用章 STAMP 2										
(按规定加盖方有效)										

23	地面类	PF-01	塑胶地板	灰色	地面	选样				
24		AF-01	防静电地板	灰色	指挥大厅地面	选样				
25	铝板类	AM-01	咖色铝板	咖色	室外门头造型	选样				
26		AM-02	白色铝板	白色	室外门头造型	选样				
27	其他	AL-01	铝扣板	白色	卫生间吊顶	选样				300*300扣板吊顶；
28		AL-02	铝方通	白色	吊顶	选样				
29		AL-03	穿孔金属板	白色	吊顶	选样				
30			墙插	与对应墙面颜色一致	墙面	选样				具体选样确定。
31			开关	与对应墙面颜色一致	墙面	选样				具体选样确定。
32			防臭墙排水	本色	卫生间	选样				需采用防臭墙排下水。
33			墙出水龙头	-	水吧台	选样				需采用墙面出水形式。需提供黑色、白色各3种以上款式套装供选择。
34			隐形检修口	-	吊顶	选样				需采用成品隐形检修口基层。

注：以现场实际情况为准；



2F平面尺寸图




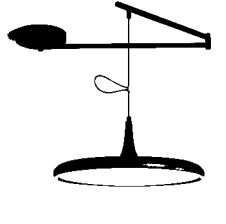
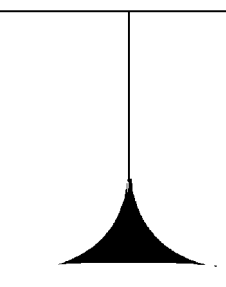




1F平面尺寸图

1F、2F平面尺寸图 比例1:100

会签 CONFIRMED BY		
建筑	结构	
给排水	电气	
暖通		
备注 REMARK		
<div></div> <div>中心服务二维码</div>		
设计单位 DESIGN WITH		
<div></div> <div>上海传承博华建筑规划设计有限公司 Shanghai Chengyuan Architectural Planning Design Co., Ltd 中国·上海SHANGHAI, CHINA</div> <div>工程设计证书等级： 建筑行业（建筑工程专业）甲级 市政行业乙级 风景园林工程设计专项乙级 证书编号：A231032392</div> <div>地址：上海市宝山区美兰湖路6弄6207 投诉/合作：1326282101（同微信）</div> <div>本图版权属我公司所有，除该工程外对本图的任何用途和复制，须获得我公司的书面许可。</div> <div>合作设计单位 CO-OPERATED WITH</div>		
审 定	黄志琳	李永发
审 核	王尧东	李强
工程负责	李尔强	李强
专业负责	李尔强	李强
校 对	漆学敏	李强
设 计	孙永宏	孙永发
绘 图	孙永宏	孙永发
建设单位	甘泉路街道社会治安综合治理 工作中心（馨园中心）改造工程	
工程名称	甘泉路街道社会治安综合治理 工作中心（馨园中心）改造工程	
子项名称	子项名称	
图名 DRAWING TITLE		
1F、2F平面尺寸图		
工程 号	子 项 号	
图 号	修改版次	A
比 例	日 期	2025.09
出图章 STAMP 1		
(盖图章和章方章)		
注册执业专用章 STAMP 2		
(盖图章和章方章)		

灯具选型表（一）具体数量以实际为准

序号 ITEM	编号 CODE	灯具名称 LUMINAIRE	图例 PIC	品牌 MANUFACTURER	产品代码 MODEL	配光 DISTRIBUTION	光源 LAMP	功率 WATT	色温 CT	显色指数 CRI	防护等级 IP	单位 UINT	材质外观 FINISHING	备注1 REMARK1	备注2 REMARK2
1	DL01a	嵌入式下照筒灯		OPPLE 欧普照明	LED MTD0700712/42-佳-全金属-7寸-30W-840	120°	LED	30w	4000k	>80	/	只	白色面环； 磨砂面罩； 铝压铸灯体；	外置驱动电源；	调解室兼共享法庭； 大厅； 大厅内楼梯； 楼梯间； 走道； 指挥大厅； 仓库；
2	DL01b	嵌入式下照筒灯		OPPLE 欧普照明	LED MTD0700612/42-佳-全金属-6寸-20W-840	120°	LED	20w	4000k	>80	/	只	白色面环； 磨砂面罩； 铝压铸灯体；	外置驱动电源；	公证办公室； 心理咨询室； 矫正社工办公室； 青少年社工办公室； 主任办公室1； 信访办公室； 共享空间； 主任办公室2； 反邪教办公室；
3	DL02a	嵌入式下照射灯		OPPLE 欧普照明	LTH0112019-皓-射灯-75-圆形下照-12W-黑镜-50°-940	50°	LED	12w	4000k	>90	/		白色面环； 黑镜反射器； 铝压铸灯体；	外置驱动电源；	事务接待大厅（等候区）； 室外造型门头；
4	LD01	吊装线性下吊灯				慢射柔光	LED	46w	4000k		/	只	奶白色环形外壳； 铁艺； 亚克力；	外置驱动电源；	心理咨询室；
5	LD02	吊装线性下吊灯				慢射柔光	LED	15w	4000k		/	只	木纹烤漆灯罩，抛光；铁艺；	外置驱动电源；	共享空间（休闲区）；
6	LL01	吊装线性下照灯		WAC 华格照明	OP1LS-1240E-P30	宽出光 （雾面柔光罩）	LED	36w/m	4000k	>90	/	米	银灰色灯壳； 静电粉末喷涂； PMMA柔光面板； 无缝拼接；	外置驱动电源； 按图纸要求定制长度；	公证办公室； 调解室兼共享法庭； 事务接待大厅； 共享会议室（多功能）； 矫正社工办公室； 青少年社工办公室； 主任办公室1； 信访办公室； 共享空间（平安办公区）； 主任办公室2； 反邪教办公室；
7	PLD01	锦悦将苗全光谱厨卫灯		OPPLE 欧普照明		白光	LED	24w	4000k		/	只	PC边框； pp面罩；	集成吊顶	卫生间；

会签 CONFIRMED BY

建筑	结构
给排水	电气
暖通	
备注 REMARK	



中心服务二维码

设计单位 DESIGN WITH



上海传承博华建筑规划设计有限公司
Shanghai Inheritance Bohua Architectural Planning and Design Co., Ltd
中国·上海SHANGHAI, CHINA

工程设计证书等级：
建筑行业（建筑工程专业）甲级
市政行业乙级
风景园林工程设计专项乙级
证书编号：A231032392

地址：上海市宝山美兰湖路8弄8207
投诉/合作：13262820101（同微信）

本图版权属我公司所有，除该工程外对本图的任何用途和复制，须获得我公司的书面许可。

合作设计单位 CO-OPERATED WITH

审 定 APPROVED FOR ISSUE BY	黄志淋	李永宏
审 核 REVIEWED BY	王晓东	孙永宏
工程负责 PROJECT DIRECTOR	李尔强	李尔强
专业负责 DESIGN IN RESPONSIBILITY	李尔强	李尔强
校 对 CHECKED BY	漆学敏	漆学敏
设 计 DESIGNED BY	孙永宏	孙永宏
绘 图 DRAWN BY	孙永宏	孙永宏
建设单位 CONSTRUCT WITH		
工程名称 PROJECT	甘泉路街道社会治安综合治理 工作中心（解纷中心）改造工程	
子项名称 ITEM		

图名 DRAWING TITLE

灯具选型表（一）

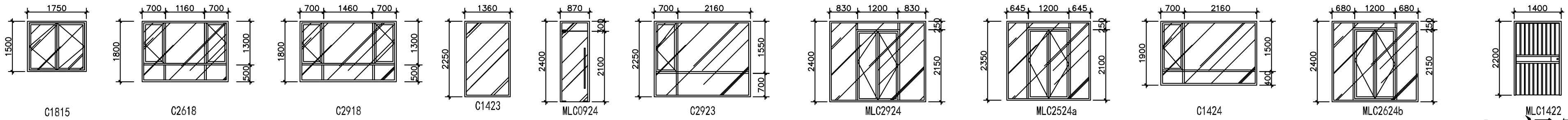
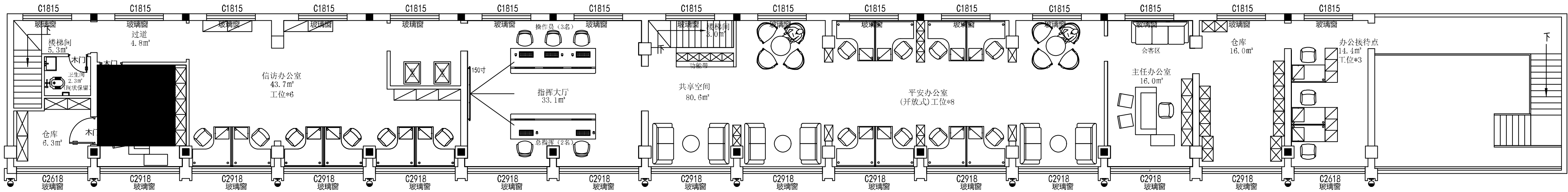
工 程 号 PRO NO.		子 项 号 ITEM NO.	
图 号 DRAWING NO.	SM-08	修改版次 CHANGED NO.	A
比 例 PROPORTION		日 期 DATE	2025.09

出图章 STAMP 1

(按规定加盖方有效)

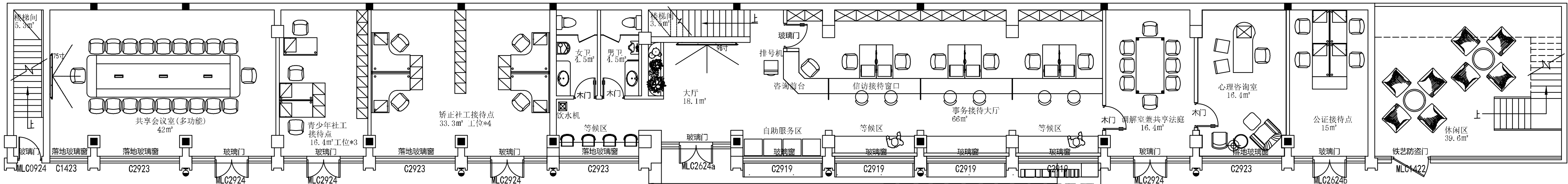
注册执业专用章 STAMP 2

(按规定加盖方有效)



走廊、房间排烟门窗大样图 1:90

2F门窗及玻璃隔断说明图



↑
出入口

1F门窗及玻璃隔断说明图

1F、2F门窗及玻璃隔断说明图 比例1:90

会签 CONFIRMED BY

建筑	结构
给排水	电气
暖通	

备注 REMARK



中心服务二维码

设计单位 DESIGN WITH



上海传承博华建筑规划设计有限公司
Shanghai Tagbhuar Architectural Planning Design Co., Ltd
中国·上海 SHANGHAI, CHINA

工程设计证书等级:
建筑行业(建筑工程专业) 甲级
市政行业乙级
风景园林工程设计专项乙级
证书编号: A231032392

地址: 上海市宝山区美兰湖路8弄6207
投诉/合作: 13262820101 (同微信)

本图版权归属我公司所有, 除该工程外本图的
任何用途和复制, 须获得我公司的书面许可。

合作设计单位 CO-OPERATED WITH

审 定	黄志琳	李永宏
审 核	王晓东	李强
工程负责	李尔强	李强
专业负责	李尔强	李强
校 对	漆学敏	漆学敏
设 计	孙永宏	孙永宏
绘 图	孙永宏	孙永宏

建设单位

工程名称 甘泉路街道社会治安综合治理
工作中心(解纷中心)改造工程

项目名称

图名 DRAWING TITLE

1F、2F门窗及玻璃隔断说明图






工程号	子项号
图 号	图 号
比 例	日 期
出图章	STAMP 1

注册执业专用章 STAMP 2

注册执业专用章

A1=841, 594

灯具选型表（二）具体数量以实际为准

序号 ITEM	编号 CODE	灯具名称 LUMINAIRE	图例 PIC	品牌 MANUFACTURER	产品代码 MODEL	配光 DISTRIBUTION	光源 LAMP	功率 WATT	色温 CT	显色指数 CRI	防护等级 IP	单位 UINT	材质外观 FINISHING	备注1 REMARK1	备注2 REMARK2
8	PLD02	锦悦御菌全光谱厨卫灯		OPPLE 欧普照明		白光	LED	24w	4000k		/	只	PC边框； pp面罩；	集成吊顶	卫生间；
9	SL01a	LED霓虹灯带（正弯型）		VF 爱加照明	SS00502-6w	漫射宽光	LED	6w/m	4000k	>90	/	米	一体挤出硅胶； 雾化出光面； 裁剪长度：5cm每段；	外置驱动电源； 铝槽支架安装； 配简易调光器控制亮度； 安装配件见图纸节点要求；	大厅（等候区）卡座结构内；
10	SL01c	LED霓虹灯带（正弯型）		VF 爱加照明	SS02107-14w	漫射宽光	LED	14.4w/m	4000k	>90	/	米	一体挤出硅胶； 雾化出光面； 裁剪长度：5cm每段；	外置驱动电源； 铝槽支架安装； 安装配件见图纸节点要求；	心理咨询室吊顶； 调解室兼共享法庭； 大厅（等候区）吊顶； 共享会议室（多功能）吊顶； 主任办公室1；
11	SWBD01	室外壁挂壁灯；				180°	LED	24w	4000k			只	高温烤漆铁艺灯架； 不锈钢镜面反光底盘； 整体成形高透光PMMA灯罩；	外置驱动电源；	室外主立柱；
12	SWBD02	室外壁挂射灯；				180°	LED	20w	4000k			只	抗腐蚀铝材灯身； IP65防水；	外置驱动电源；	室外立柱；
13	SWD01	3D动态水纹灯				白光	LED	18w	4000k	>90	/	只	底座铝材； 玻璃灯罩；	外置驱动电源； RGBW七彩16色； 可通过遥控器调光； 按图纸要求定制长度；	大厅展示区；
说明： Note	<p>(1) 工程商需提交完整的施工图及样品以供照明顾问审核；</p> <p>(2) 灯具的正确尺寸与外观以实际样品为准；</p> <p>(3) 工程商提交设备规格与原设计存在部分技术偏离的，由照明顾问给予意见确认；</p> <p>(4) 灯具表内灯具数量为参考数量，实际以图纸为准；</p> <p>(5) 工程商供货时，需额外提供一定比例的灯具、光源、电源作为备品，具体数量可与照明顾问及业主单位确认；</p> <p>(6) 相关灯具电气规范需由电气工程师校验审核；</p> <p>(7) 所有灯具配件、安装固定件（支架、悬臂、灯杆等）及其他附件均由灯具供应商提供；</p> <p>(8) 灯具须符合国内相关认证规范，厂家需提供有效的产品认证证书、检测报告及合格证。</p>														

会签 CONFIRMED BY

建筑	结构
给排水	电气
暖通	

备注 REMARK



中心服务二维码

设计单位 DESIGN WITH



上海传承博华建筑规划设计有限公司
Shanghai Inheritance Architectural Planning and Design Co., Ltd
中国·上海SHANGHAI, CHINA

工程设计证书等级：
建筑行业（建筑工程专业）甲级
市政行业乙级
风景园林工程设计专项乙级
证书编号：A231032392

地址：上海市宝山美兰湖路8弄8207
投诉/合作：13262820101（同微信）

本图版权属我公司所有，除该工程外对本图的任何用途和复制，须获得我公司的书面许可。

合作设计单位 CO-OPERATED WITH

审 定 AUTHORITATIVE FOR ISSUE BY	黄志淋	姜子游
审 核 REVIEWED BY	王晓东	姜子游
工程负责 PROJECT DIRECTOR	李尔强	姜子游
专业负责 DESIGNER IN RESPONSIBLE BY	李尔强	姜子游
校 对 CHECKED BY	漆学敏	姜子游
设 计 DESIGNED BY	孙永宏	姜子游
绘 图 DRAWN BY	孙永宏	姜子游

建设单位
CONSTRUCTED WITH

工程名称
PROJECT

子项名称
ITEM

甘泉路街道社会治安综合治理
工作中心（解纷中心）改造工程

图名 DRAWING TITLE

灯具选型表（二）

工 程 号 PRO NO.		子 项 号 ITEM NO.	
图 号 DRAWING NO.	SM-09	修改版次 CHANGED NO.	A
比 例 PROPORTION		日 期 DATE	2025.09

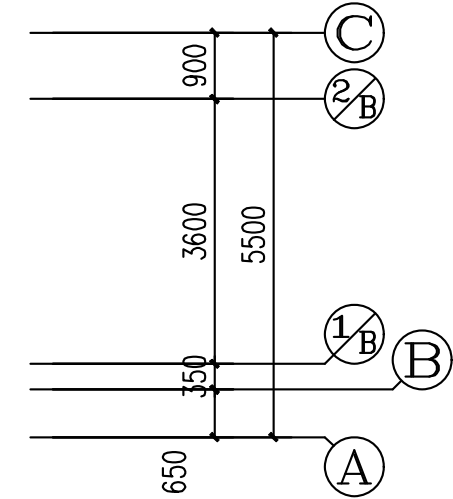
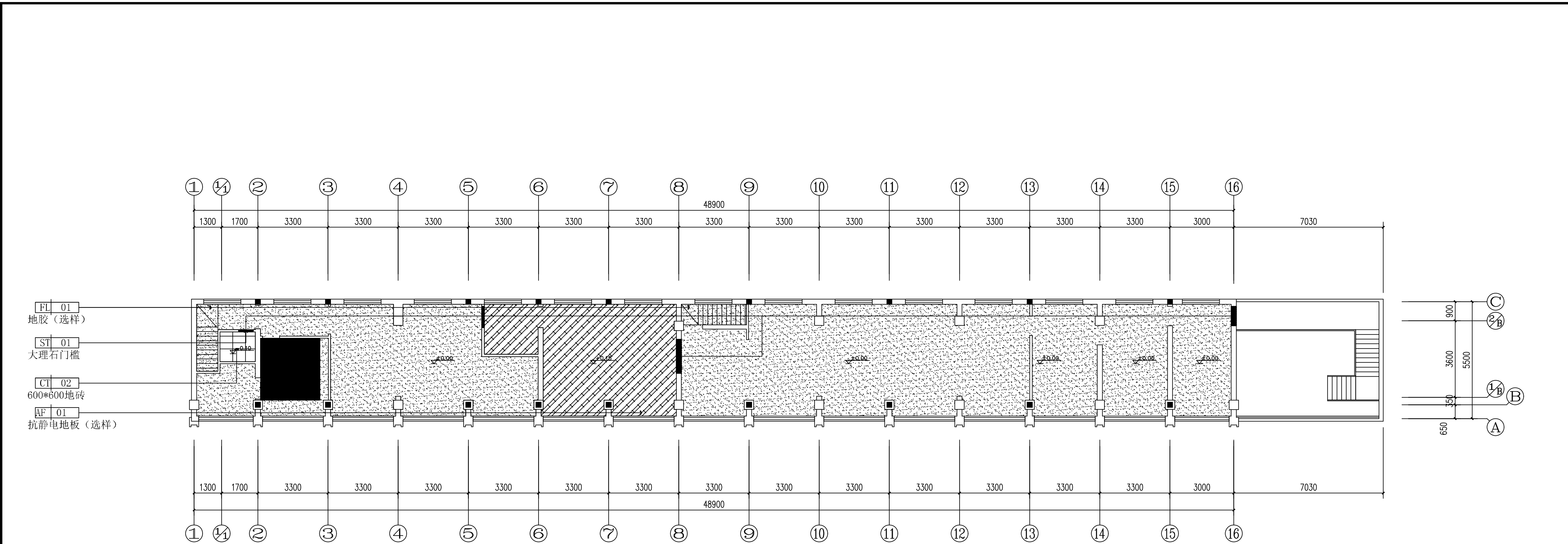
出图章 STAMP 1

(按规定加盖方有效)

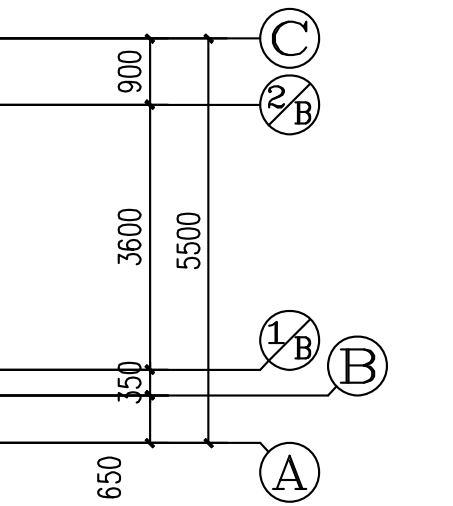
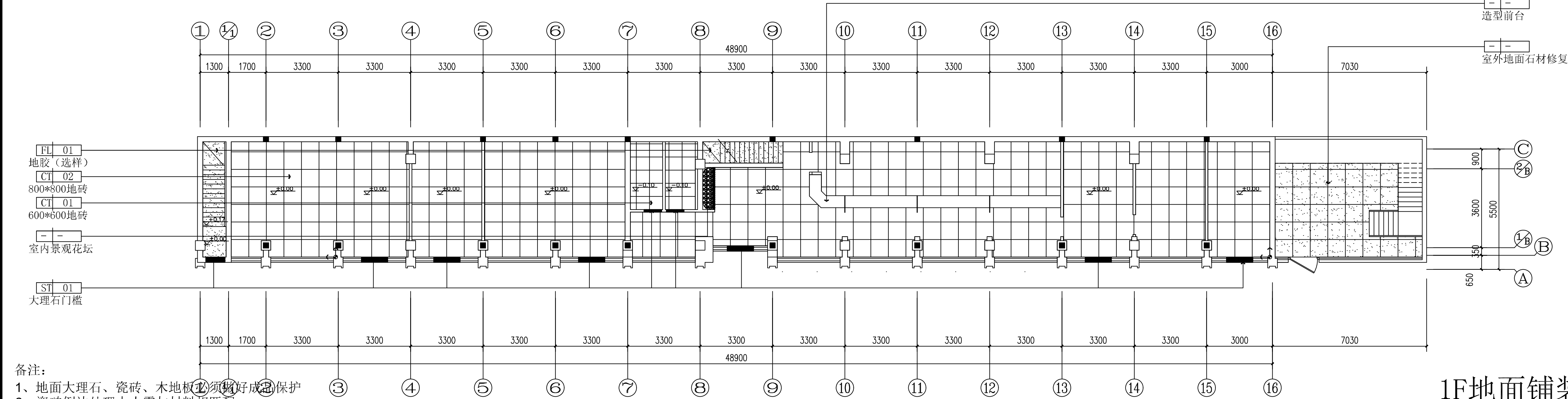
注册执业专用章 STAMP 2

(按规定加盖方有效)

A2=594, 420



2F地面铺装图



1F地面铺装图

备注：
1、地面大理石、瓷砖、木地板必须做好成品保护
2、瓷砖倒边处理大小需与材料相匹配

说明：
1 所有门槛石为大理石
2 地面图所有预留地漏地方必须做排水坡度
3 所有标高为相对标高

↑
起铺点

1F、2F地面铺装图

比例1:100

会签 CONFIRMED BY

建筑	结构
给排水	电气
暖通	

备注 REMARKS



中心服务二维码

设计单位 DESIGN WITH



上海传承博华建筑规划设计有限公司
Shanghai Tagbhu Architectural Planning Design Co., Ltd
中国·上海 SHANGHAI, CHINA

工程设计证书等级：
建筑行业（建筑工程专业）甲级
市政行业乙级
风景园林工程设计专项乙级
证书编号：A231032392

地址：上海市宝山区美兰湖路8弄6207
投诉/合作：13262820101 (同微信)

本图版权归属我公司所有，除该工程外对本图的
任何用途和复制，须获得我公司的书面许可。

合作设计单位 CO-OPERATED WITH

审 定 总工程师	黄志琳	李永宏
审 核 项目经理	王晓东	李强
工程负责 项目经理	李尔强	李强
专业负责 项目经理	李尔强	李强
校 对 (11/11/11)	漆学敏	李强
设 计 (11/11/11)	孙永宏	孙永宏
绘 图 (11/11/11)	孙永宏	孙永宏

建设单位

工程名称
甘泉路街道社会治安综合治理
工作中心（解纷中心）改造工程

子项目名称

图名 DRAWING TITLE

1F、2F地面铺装图

工程号 111111	子项号 111111	
图号 111111-1F/2F-01	修改版次 01	A
比例 1:100	日期 2025.09	

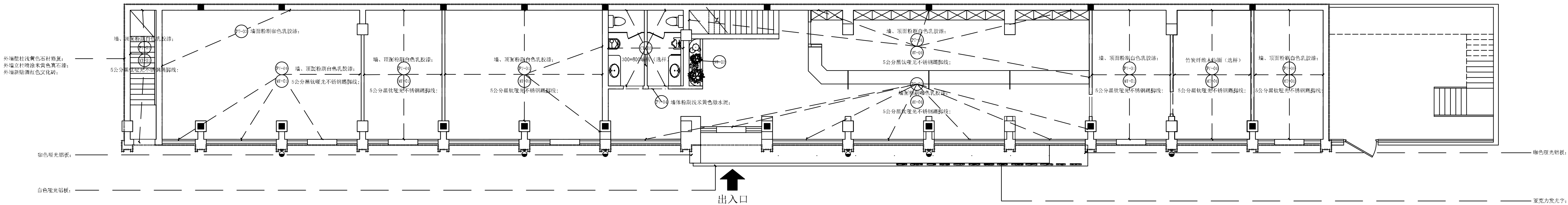
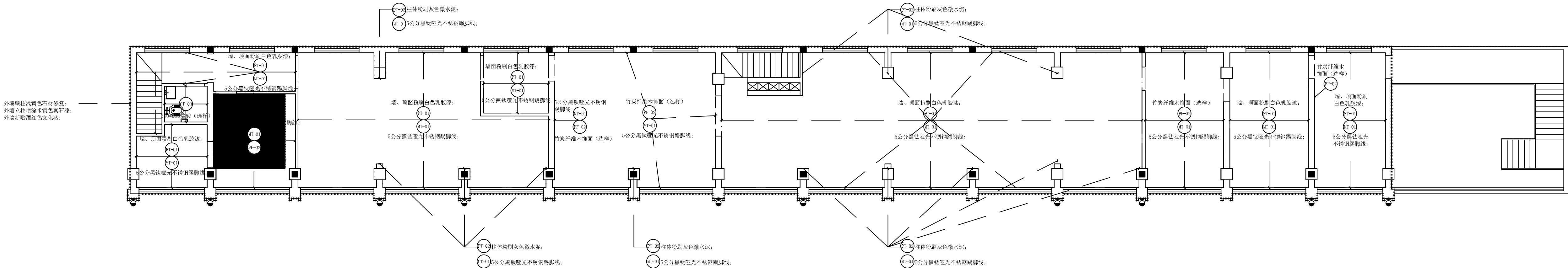
出图章 STAMP 1

(张图章和盖章等)

注册执业专用章 STAMP 2

(张图章和盖章等)

2F墙面材料铺装图



1F墙面材料铺装图

1F、2F墙面材料铺装图 比例1:90

会签 CONFIRMED BY

建筑	结构
给排水	电气
暖通	

备注 REMARK



中心服务二维码

设计单位 DESIGN WITH



上海传博华建筑规划设计有限公司
Shanghai Tru Bohua Architectural Planning Design Co., Ltd
中国·上海 SHANGHAI, CHINA

工程设计证书等级：
建筑行业（建筑工程专业）甲级
市政行业乙级
风景园林工程设计专项乙级
证书编号：A231032392

地址：上海市宝山区美兰湖路8弄6207
投诉/合作：13262820181（同微信）

本图版权归属我公司所有，除该工程外对本图的
任何用途和复制，须获得我公司的书面许可。

合作设计单位 CO-OPERATED WITH

审 定	黄志琳	李永宏
审 核	王尧东	李强
工程负责	李尔强	李强
专业负责	李尔强	李强
校 对	漆学敏	李强
设 计	孙永宏	孙永宏
绘 图	孙永宏	孙永宏

建设单位

工程名称 甘泉路街道社会治安综合治理
工作中心（解纷中心）改造工程

子项名称

图名 DRAWING TITLE

1F、2F墙面材料铺装图

工程号	子项号	
2024.10	2024.10	

图 号 1F/2F-06修改版次 A

比 例 1:90 日 期 2025.09

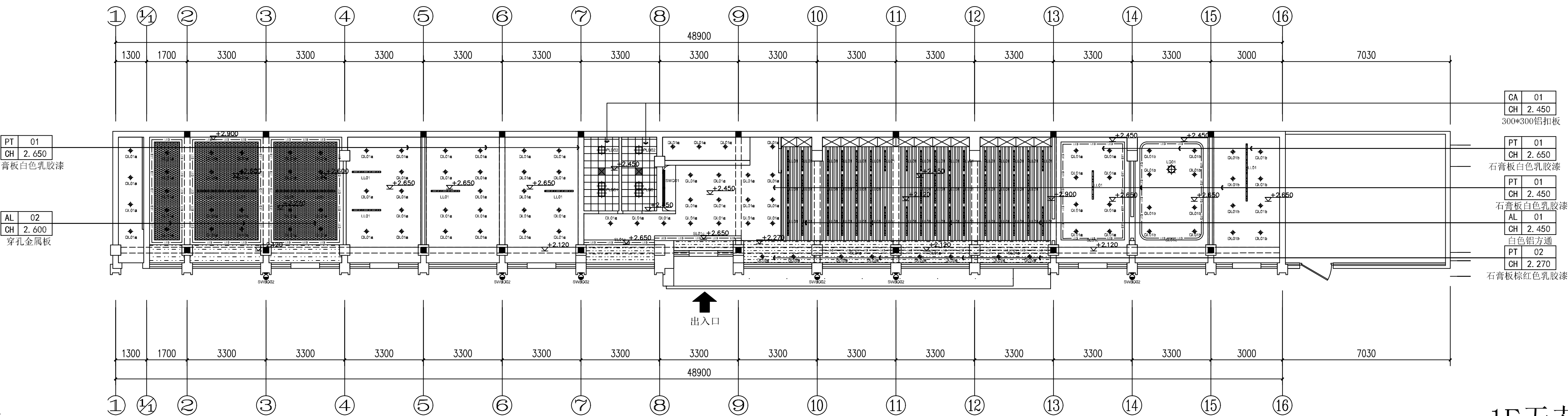
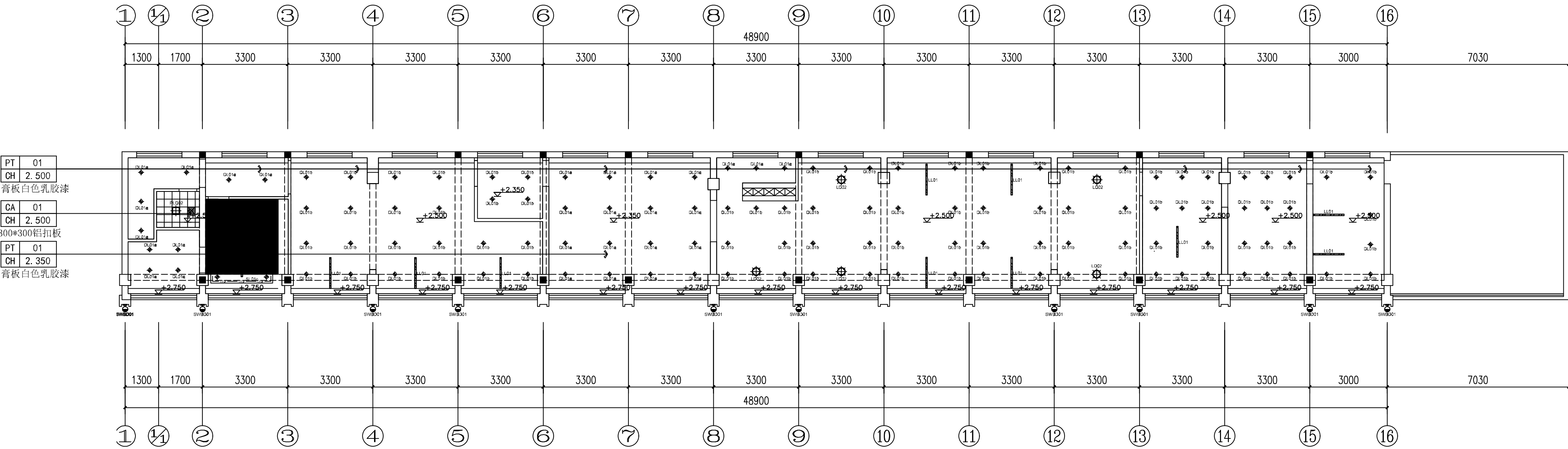
出图章 STAMP 1

(张冠立和章方海)

注册执业专用章 STAMP 2

(张冠立和章方海)

注：以现场实际情况为准；



灯具明细表			
符号	内容	符号	内容
	筒灯		条形灯
	水纹灯		装饰吊灯
	灯带		方片灯
	排风扇		室外壁灯

1F、2F天花布置图 比例1:100

2F天花布置图

1F天花布置图

会签 CONFIRMED BY

建筑	结构
给排水	电气
暖通	

备注 REMARK


中心服务二维码

设计单位 DESIGN WITH


上海传承博华建筑规划设计有限公司
Shanghai TCBH Architectural Planning Design Co., Ltd
中国·上海 SHANGHAI, CHINA
工程设计证书等级：
建筑行业（建筑工程专业）甲级
市政行业乙级
风景园林工程设计专项乙级
证书编号：A231032392
地址：上海市宝山区美兰湖路8弄6207
投诉/合作：1326820101（同微信）
本图版权归属我公司所有，除该工程外对本图的
任何用途和复制，须获得我公司的书面许可。

合作设计单位 CO-OPERATED WITH

审 定	黄志琳	李永宏
审 核	王晓东	李强
工程负责	李尔强	李强
专业负责	李尔强	李强
校 对	漆学敏	漆学敏
设 计	孙永宏	孙永宏
绘 图	孙永宏	孙永宏

建设单位

工程名称 甘泉路街道社会治安综合治理
工作中心（解纷中心）改造工程

子项目名称

图名 DRAWING TITLE

1F、2F天花布置图

工程号	子项号	
20241210	1F/2F-10修改版次	A

比例 1:100 日期 2025.09

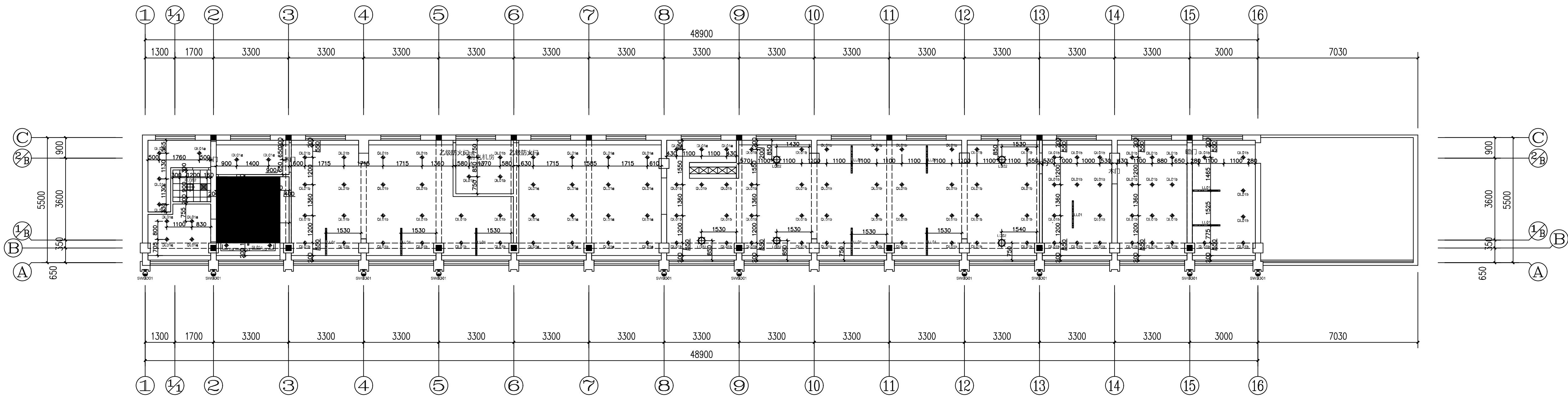
出图章 STAMP 1

(注册执业专用章)

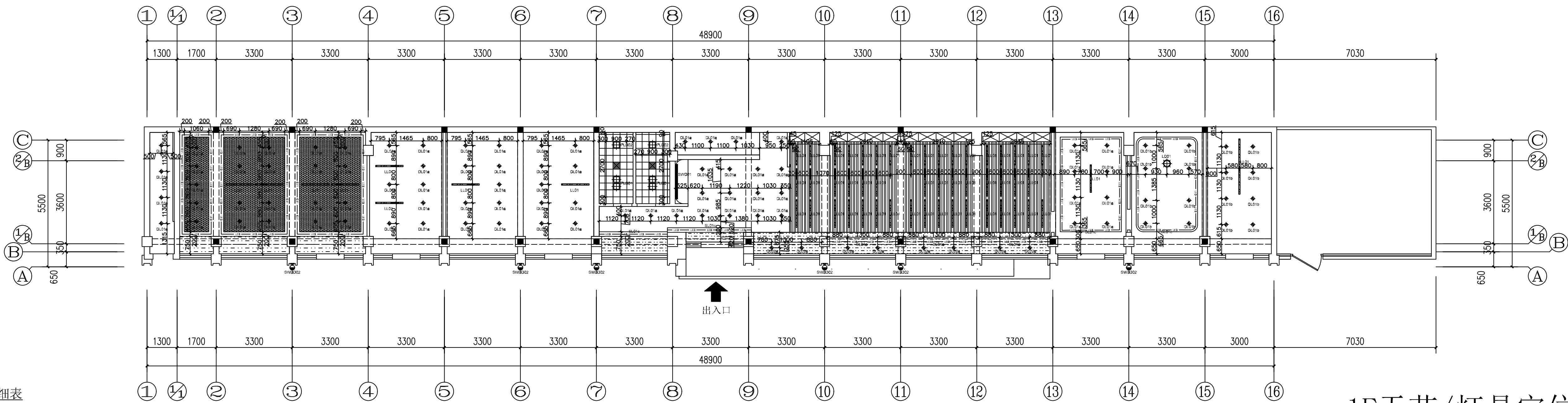
注册执业专用章 STAMP 2

(盖章处盖章专用章)

注：以现场实际情况为准；



2F天花/灯具定位图



1F天花/灯具定位图

灯具明细表			
符号	内容	符号	内容
	筒灯		条形灯
	水纹灯		装饰吊灯
	灯带		方片灯
	排风扇		室外壁灯

1F、2F天花/灯具定位图 比例1:100

会签 CONFIRMED BY

建筑	结构
给排水	电气
暖通	

备注 REMARK



中心服务二维码

设计单位 DESIGN WITH



上海传承博华建筑规划设计有限公司
Shanghai TCBH Architectural Planning Design Co., Ltd
中国·上海 SHANGHAI, CHINA

工程设计证书等级：
建筑行业（建筑工程专业）甲级
市政行业乙级
风景园林工程设计专项乙级
证书编号：A231032392

地址：上海市宝山区美兰湖路8弄6207
投诉/合作：13262820101 (同微信)

本图版权归属我公司所有，除该工程外本图的
任何用途和复制，须获得我公司的书面许可。

合作设计单位 CO-OPERATED WITH

审 定	黄志琳	李永宏
审 核	王晓东	李强
工程负责	李尔强	李强
专业负责	李尔强	李强
校 对	涂学敏	涂学敏
设 计	涂学敏	涂学敏
绘 图	涂学敏	涂学敏

建设单位

工程名称 甘泉路街道社会治安综合治理
工作中心（解纷中心）改造工程

子项目名称

图名 DRAWING TITLE

1F、2F天花/灯具定位图

工程号	子项号
图号	修改版次
比例	日期

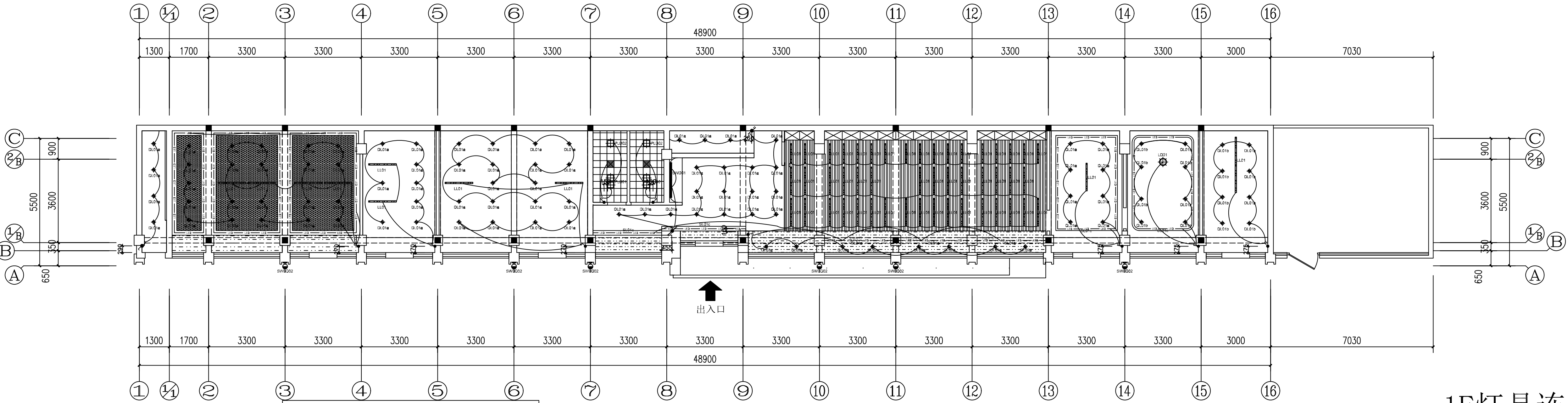
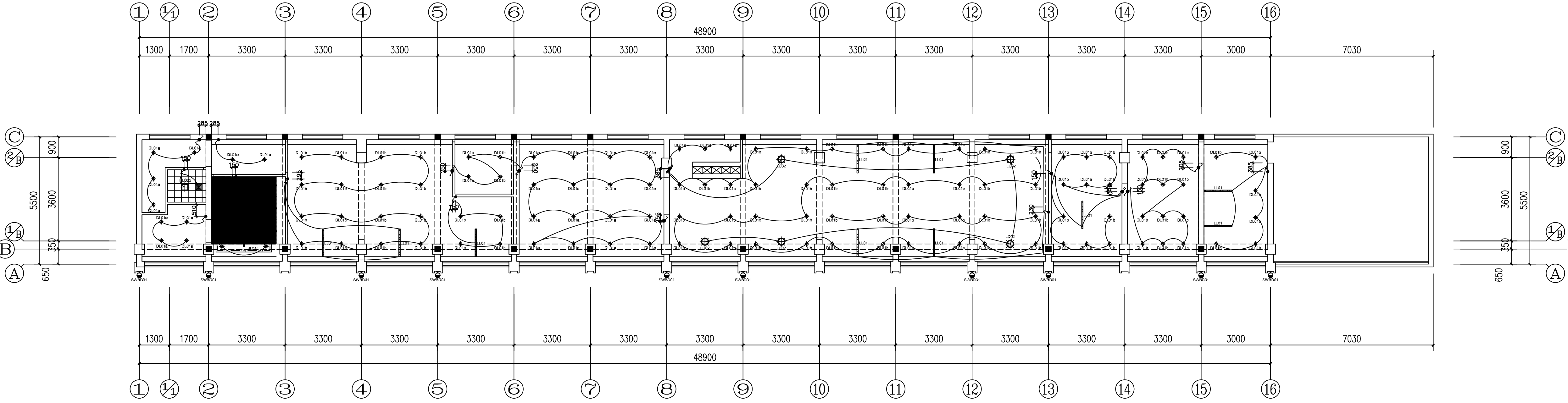
出图章 STAMP 1


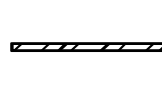
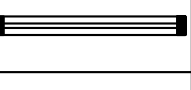


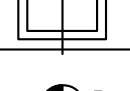

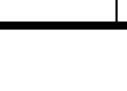
注册执业专用章 STAMP 2

（图章定位参考线）

（图章定位参考线）

注：以现场实际情况为准；



灯具明细表			
符号		内容	
	筒灯		条形灯
	水纹灯		装饰吊灯
	灯带		方片灯
	排风扇		室外壁灯

图例	名称	高度
	单极开关	1400mm
	双极开关	1400mm
	三极开关	1400mm
	单极双控开关	1400mm
	双极双控开关	1400mm
	三极双控开关	1400mm
	风暖开关	1400mm
	配电箱	1800mm

1F、2灯具连线图 比例1:100

2F灯具连线图

1F灯具连线图

会签 CONFIRMED BY

建筑	结构
给排水	电气
暖通	

备注 REMARK



中心服务二维码

设计单位 DESIGN WITH



上海传博华建筑规划设计有限公司
Shanghai Tenbohua Architectural Planning Design Co., Ltd.
中国·上海 SHANGHAI, CHINA

工程设计证书等级：
建筑行业（建筑工程专业）甲级
市政行业乙级
风景园林工程设计专项乙级
证书编号：A231032392

地址：上海市宝山区美兰湖路8弄6207
投诉/合作：1326820101（同微信）

本图版权属我公司所有，除该工程外对本图的
任何用途和复制，须获得我公司的书面许可。

合作设计单位 CO-OPERATED WITH

审 定	黄志伟	李永宏
审 核	王晓东	李永宏
工程负责	李尔强	李永宏
专业负责	李尔强	李永宏
校 对	漆学敏	李永宏
设 计	孙永宏	李永宏
绘 图	孙永宏	李永宏

建设单位

工程名称	甘泉路街道社会治安综合治理 工作中心（解纷中心）改造工程
子项名称	

图名 DRAWING TITLE

1F、2F灯具连线图

工 程 号	子 项 号	
图 号	1F/2F-10修改版次	A
比 例	1:100	日 期 2025.09

出图章 STAMP 1

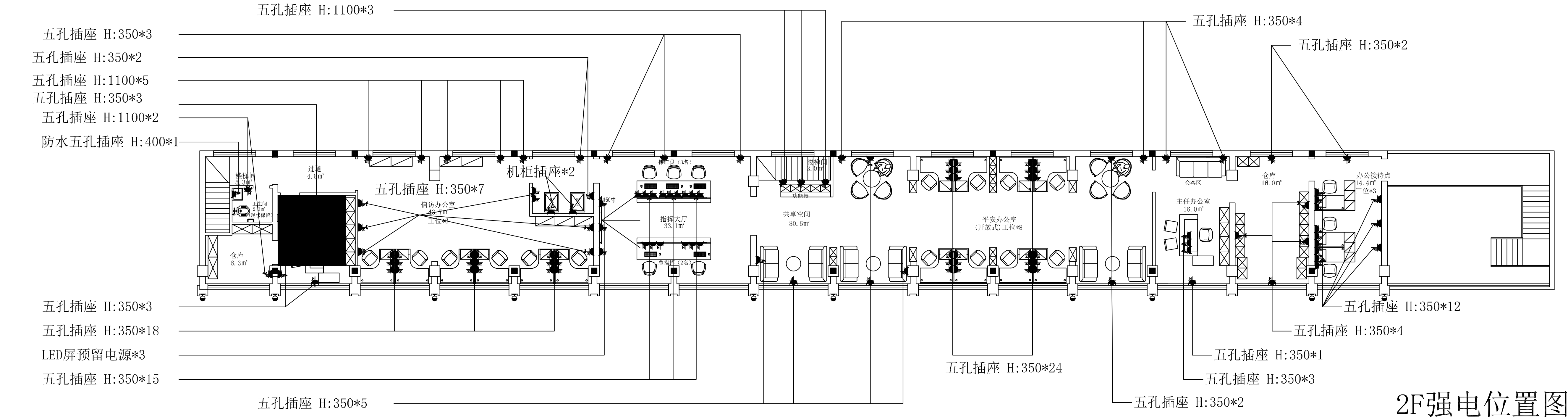
(盖章处盖章专用章)

注册执业专用章 STAMP 2

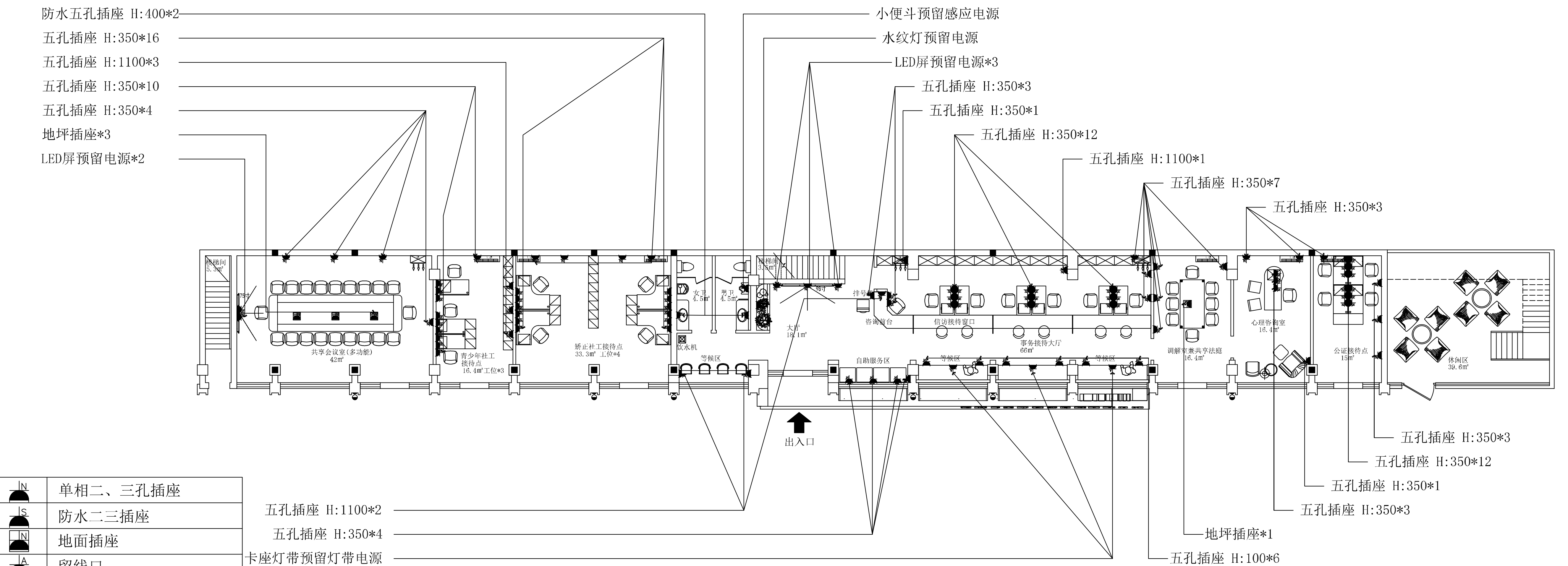
(盖章处盖章专用章)

A1=841, 594

注：1. 以现场实际情况为准；2. 具体强电点位以系统社区水电图为准；



2F强电位置图



	单相二、三孔插座
	防水二三插座
	地面插座
	留线口
	网络端口
	电话端口
	电箱
	接线盒
	无线发射设备 吊顶内安装

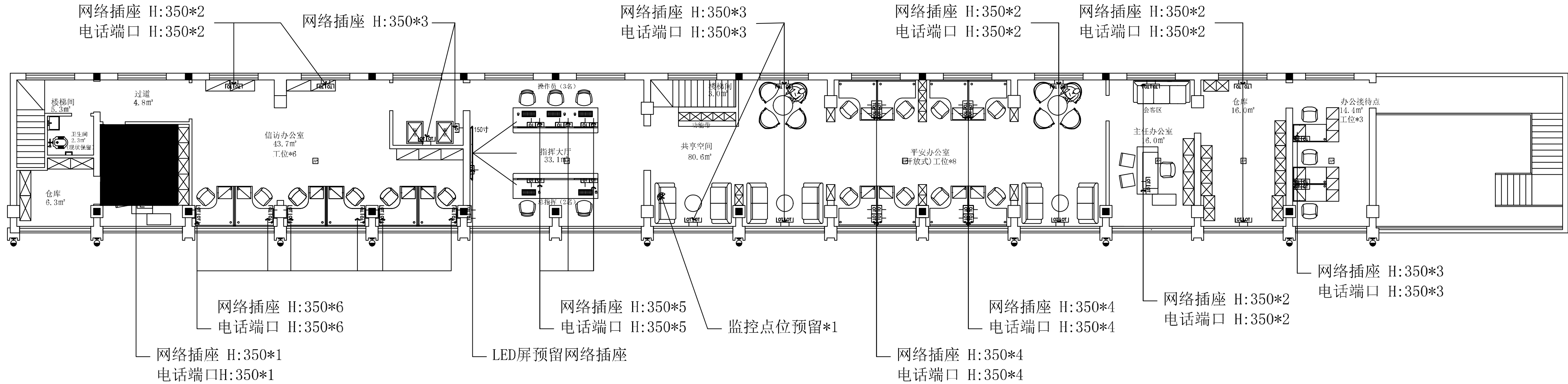
1F、2强电位置图

比例1:90

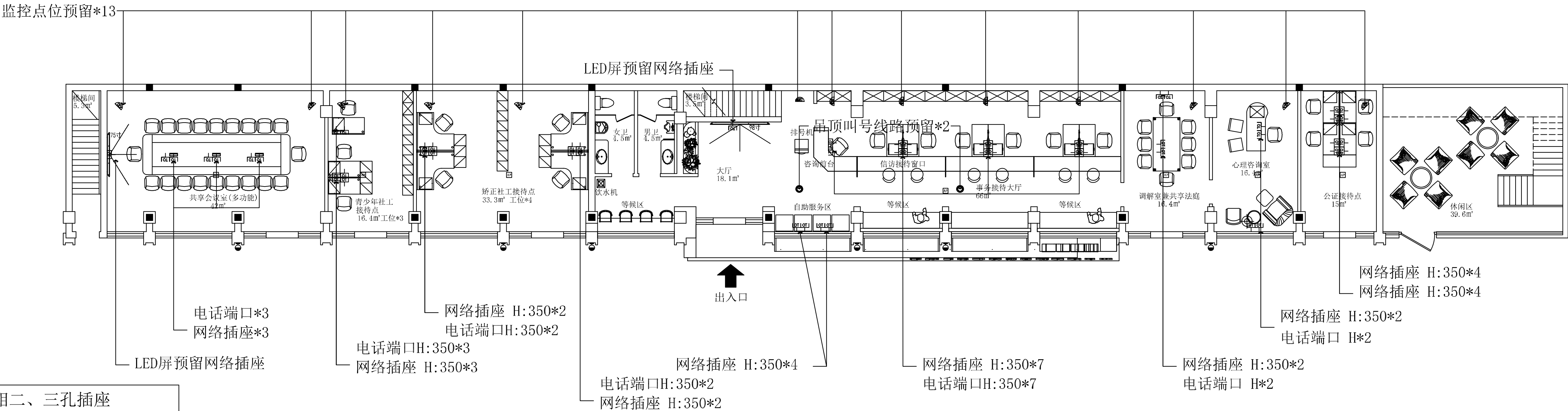
1F强电位置图

会签 CONFIRMED BY																															
建筑	结构																														
给排水	电气																														
暖通																															
备注 REMARK																															
<div><p>中心服务二维码</p></div>																															
设计单位 DESIGN WITH																															
<div><p>上海传承博华建筑规划设计有限公司 Shanghai Shen Cheng Bo Hua Architectural Planning Design Co., Ltd. 中国·上海 SHANGHAI, CHINA</p><p>工程设计证书等级： 建筑行业（建筑工程专业）甲级 市政行业乙级 风景园林工程设计专项乙级 证书编号：A231032392</p><p>地址：上海市宝山区美兰湖路8弄8207 投诉/合作：13262820101（同微信）</p><p>本图版权归我公司所有，除该工程外对本图的任何用途和复制，须获得我公司的书面许可。</p></div>																															
合作设计单位 CO-OPERATED WITH																															
<table><tr><td>审 定</td><td>黄志淋</td><td>李永宏</td></tr><tr><td>审 核</td><td>王晓东</td><td>李永宏</td></tr><tr><td>工程负责</td><td>李尔强</td><td>李永宏</td></tr><tr><td>专业负责</td><td>李尔强</td><td>李永宏</td></tr><tr><td>校 对</td><td>漆学敏</td><td>李永宏</td></tr><tr><td>设 计</td><td>孙永宏</td><td>李永宏</td></tr><tr><td>绘 图</td><td>孙永宏</td><td>李永宏</td></tr><tr><td>建设单位</td><td colspan="2">甘泉路街道社会治安综合治理 工程中心（解纷中心）改造工程</td></tr><tr><td>工程名称</td><td colspan="2">工作中心（解纷中心）改造工程</td></tr><tr><td>子项名称</td><td colspan="2"></td></tr></table>		审 定	黄志淋	李永宏	审 核	王晓东	李永宏	工程负责	李尔强	李永宏	专业负责	李尔强	李永宏	校 对	漆学敏	李永宏	设 计	孙永宏	李永宏	绘 图	孙永宏	李永宏	建设单位	甘泉路街道社会治安综合治理 工程中心（解纷中心）改造工程		工程名称	工作中心（解纷中心）改造工程		子项名称		
审 定	黄志淋	李永宏																													
审 核	王晓东	李永宏																													
工程负责	李尔强	李永宏																													
专业负责	李尔强	李永宏																													
校 对	漆学敏	李永宏																													
设 计	孙永宏	李永宏																													
绘 图	孙永宏	李永宏																													
建设单位	甘泉路街道社会治安综合治理 工程中心（解纷中心）改造工程																														
工程名称	工作中心（解纷中心）改造工程																														
子项名称																															
图名 DRAWING TITLE																															
1F、2F弱电位置图																															
工程号	子项号																														
图 号	修改版次																														
比 例	日 期																														
出图章 STAMP 1																															
(版数规定和盖章位置)																															
注册执业专用章 STAMP 2																															
(版数规定和盖章位置)																															

注：以现场实际情况为准；2. 具体弱电点位以系统社区水电图为准；



2F弱电位置图



	单相二、三孔插座		
	防水二三插座		
	地面插座		
	留线口		
	网络端口		
	电话端口		
	电箱		
	接线盒		叫号喇叭
	无线发射设备 吊顶内安装		监控

1F、2弱电位置图

比例1:90

1F弱电位置图

会签 CONFIRMED BY

建筑	结构
给排水	电气
暖通	

备注 REMARKS

中心服务二维码

设计单位 DESIGN WITH

上海传承博华建筑规划设计有限公司
Shanghai Taohua Architectural Planning Design Co., Ltd.
中国·上海 SHANGHAI, CHINA

工程设计证书等级：
建筑行业（建筑工程专业）甲级
市政行业乙级
风景园林工程设计专项乙级
证书编号：A231032392

地址：上海市宝山区美兰湖路8弄6207
投诉/合作：13262820101 (同微信)

本图版权归属我公司所有，除该工程外对本图的
任何用途和复制，须获得我公司的书面许可。

合作设计单位 CO-OPERATED WITH

审 定	黄志琳	李永宏
审 核	王晓东	李强
工程负责	李尔强	李强
专业负责	李尔强	李强
校 对	涂学敏	涂学敏
设 计	孙永宏	孙永宏
绘 图	孙永宏	孙永宏

建设单位

工程名称 甘泉路街道社会治安综合治理
工作中心（解纷中心）改造工程

项目名称

图名 DRAWING TITLE

1F、2F弱电位置图

工程号	子项号	
图 号	修改版次	A
比 例	1:90	日 期 2025.09

出图章 STAMP 1

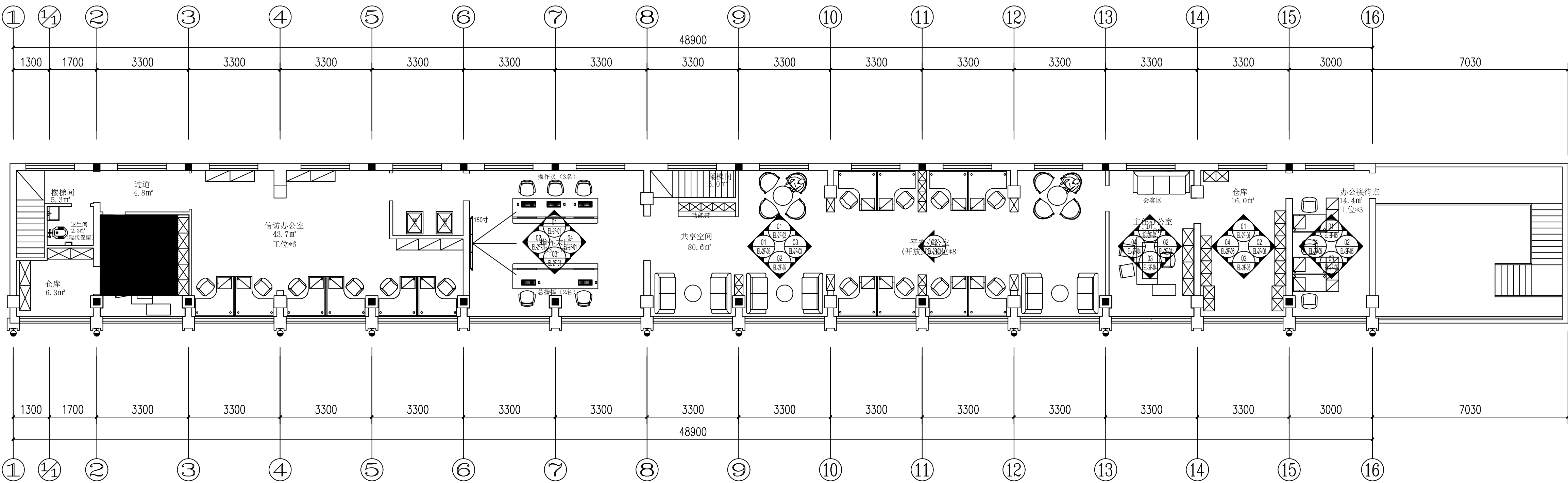
(图章定制专用章)

注册执业专用章 STAMP 2

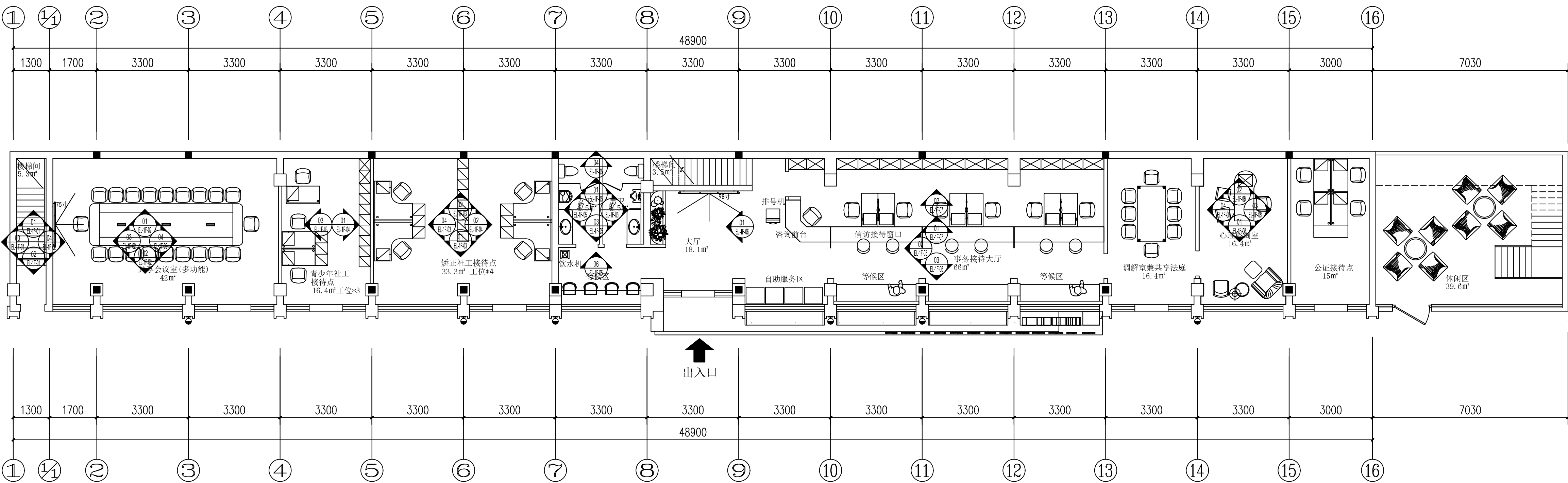
(图章定制专用章)

A1=841, 594

注：以现场实际情况为准；



2F立面索引图



1F立面索引图

1F、2F立面索引图 比例1:100

会签 CONFIRMED BY

建筑	结构
给排水	电气
暖通	

备注 REMARK



中心服务二维码

设计单位 DESIGN WITH



上海传承博华建筑规划设计有限公司
Shanghai Tagbhu Architectural Planning Design Co., Ltd
中国·上海 SHANGHAI, CHINA

工程设计证书等级：
建筑行业（建筑工程专业）甲级
市政行业乙级
风景园林工程设计专项乙级
证书编号：A231032392

地址：上海市宝山区美兰湖路8弄6207
投诉/合作：1326820101（同微信）

本图版权归属我公司所有，除该工程外对本图的
任何用途和复制，须获得我公司的书面许可。

合作设计单位 CO-OPERATED WITH

审 定	黄志琳	李永宏
审 核	王晓东	李强
工程负责	李尔强	李强
专业负责	李尔强	李强
校 对	漆学敏	漆学敏
设 计	孙永宏	孙永宏
绘 图	孙永宏	孙永宏

建设单位

工程名称	甘泉路街道社会治安综合治理
子项目名称	工作中心（解纷中心）改造工程

图名 DRAWING TITLE

1F、2F立面索引图		
工程号	子项号	
图 号	修改版次	A
比 例	日 期	2025.09

出图章 STAMP 1

(张图章和盖章等)

注册执业专用章 STAMP 2

(张图章和盖章等)